

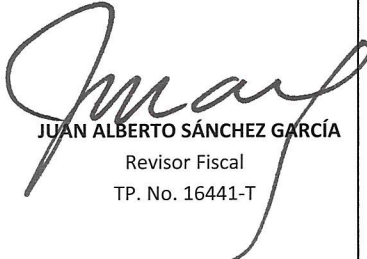


RIESGO DE FRACTURA S.A.
NIT 830.027.158-3
ESTADO DE SITUACION FINANCIERA
AL 31 DE DICIEMBRE DE:
EXPRESADO EN PESOS COLOMBIANOS

ACTIVO	NOTA	2020	2019
Corriente			
Efectivo y equivalentes al efectivo	6	2.468.677.012	1.345.142.233
Deudores Comerciales y otras cuentas por cobrar	7	22.593.765.725	20.089.710.205
Inventarios	8	6.755.112.311	9.815.918.714
Total activo corriente		31.817.555.048	31.250.771.152
No corriente			
Activos financieros no corrientes	9	50.000.000	50.000.000
Deudores comerciales no corrientes	7	1.423.513.519	1.108.227.467
Propiedad Planta y Equipo	10	15.560.470.466	6.959.926.166
Intangibles distintos a la plusvalía	11	450.809.634	261.036.736
Activos no financieros no corrientes	12	28.423.746	23.414.497
Impuesto diferido	13	81.543.312	81.543.312
Total activo no corriente		17.594.760.677	8.484.148.178
Total activo		49.412.315.724	39.734.919.330
PASIVO			
Corriente			
Provisiones corrientes por beneficios a los empleados	14	805.605.068	720.379.723
Acreedores comerciales y otras cuentas por pagar	15	26.394.428.919	27.863.084.966
Pasivos por impuestos corrientes	16	260.067.240	189.925.484
Pasivos financieros corrientes	17	448.877.258	409.562.314
Total pasivo corriente		27.908.978.485	29.182.952.487
No corriente			
Pasivos financieros no corrientes	17	17.516.127.422	7.478.975.127
Impuesto diferido	13	80.006.203	67.576.027
Total pasivo no corriente		17.596.133.625	7.546.551.154
Total pasivo		45.505.112.109	36.729.503.640
PATRIMONIO			
Capital pagado	18	1.750.000.000	1.300.000.000
Prima en colocación de acciones		252.455.000	252.455.000
Reservas	19	1.002.960.690	449.178.209
Utilidades Retenidas		-	496.865.605
Resultado del presente ejercicio		901.787.925	506.916.876
Total patrimonio		3.907.203.615	3.005.415.690
Total pasivo mas patrimonio		49.412.315.724	39.734.919.330
 MARY ADRIANA CASTRO URBINA Representante legal CC.39.762.692			
 LIZETH XIOMARA CAMACHO BEDOYA Contador Público TP. No.127604-T			
 JUAN ALBERTO SÁNCHEZ GARCÍA Revisor Fiscal TP. No. 16441-T			

RIESGO DE FRACTURA S.A.
NIT 830.027.158-3
ESTADO DE RESULTADOS INTEGRAL
DEL 1 DE ENERO AL 31 DE DICIEMBRE DE:
 EXPRESADO EN PESOS COLOMBIANOS

	NOTA	2020	PARTIC	2019	PARTIC %
Ingresos de actividades ordinarias	20	83.097.896.388	100,00%	54.997.205.316	100,0%
Costo de ventas	21	76.497.277.853	92,06%	49.820.894.183	90,6%
UTILIDAD BRUTA		6.600.618.535	7,94%	5.176.311.132	9,4%
Gastos de administración	22	3.651.868.549	4,39%	2.894.062.883	5,3%
Gastos de ventas	23	603.428.530	0,73%	687.624.644	1,3%
UTILIDAD OPERATIVA		2.345.321.455	2,82%	1.594.623.605	2,9%
Otras ganancias	24	80.206.965	0,10%	70.622.139	0,1%
Otras pérdidas	25	62.449.328	0,08%	73.598.048	0,1%
Ingresos financieros	26	117.156.940	0,14%	16.016.853	0,0%
Costos financieros	27	1.049.460.693	1,26%	994.070.667	1,8%
UTILIDAD ANTES DE IMPUESTOS		1.430.775.338	1,72%	613.593.883	1,1%
Impuesto a las ganancias		528.987.414	0,64%	106.677.007	0,2%
RESULTADO DEL EJERCICIO		901.787.925	1,09%	506.916.876	0,9%


MARYI ADRIANA CASTRO URBINA
 Representante legal
 CC.39.762.692


LIZETH XIOMARA CAMACHO BEDOYA
 Contadora Pública
 TP. No.127604-T


JUAN ALBERTO SÁNCHEZ GARCÍA
 Revisor Fiscal
 TP. No. 16441-T




RIESGO DE FRACTURA S.A.
ESTADO DE FLUJO DE EFECTIVO COMPARATIVO
A DICIEMBRE DE:
(Expresado en Pesos Colombianos)

CODIGO: AFC-FT-076
FECHA APROBACIÓN: 24-08-2016
VERSIÓN: 2
Página 1 DE 1

Flujo de Efectivo de Actividades de Operación	2020	2019
Utilidad Neta del Ejercicio	901.787.925	506.916.876
Más (menos) débitos (créditos) por operaciones que no afectan el efectivo		
Depreciaciones	369.073.455	336.417.758
Amortizaciones	147.127.822	92.923.431
Deterioro deudores comerciales y otras cuentas por cobrar	-	266.778.876
	\$ 1.417.989.202	\$ 1.203.036.941
Cambios en Activos y Pasivos Operacionales		
Inventarios	3.060.805.755	-7.117.846.972
Deudores Comerciales y otras cuentas por cobrar	-2.853.688.555	-7.278.664.152
Acreedores comerciales y otras cuentas por pagar	6.087.161.878	18.614.141.726
Pasivos por impuestos corrientes	12.631.756	-3.787.220
Provisiones corrientes por beneficios a los empleados	191.598.151	140.521.552
Pasivos no financieros corrientes	1.709.265.870	121.994.215
	\$ 8.207.774.854	\$ 4.476.359.149
EFFECTIVO PROVISTO EN LAS ACTIVIDADES DE OPERACIÓN	\$ 9.625.764.057	\$ 5.679.396.090
Disminución Activos financieros no corrientes		-
Compra de Propiedad, planta y equipo	-8.969.617.755	-3.907.134.143
Adquisición de Intangibles	-336.900.720	-194.233.968
Disminución/aumento capital	-450.000.000	-4.611.810
	\$ -9.756.518.475	\$ -4.105.979.921
EFFECTIVO PROVISTO UTILIZADO EN LAS ACTIVIDADES DE FINANCIACION		
Aumento en obligaciones financieras	774.952.171	1.362.400.793
Aumento en superávit de capital	-	-
Aumento reservas readquisición de acciones	479.337.027	-54.000.000
Dividendos pagados	-	-1.887.949.231
	\$ 1.254.289.197	\$ -579.548.437
AUMENTO (DISMINUCION) EN EL EFECTIVO	1.123.534.779	993.867.732
Efectivo al principio del Ejercicio	\$ 1.345.142.233	\$ 351.274.501
EFFECTIVO AL FINAL DEL EJERCICIO	\$ 2.468.677.012	\$ 1.345.142.233


MARY ADRIANA CASTRO URBINA
Representante legal
CC.39.762.692


LIZETH XIOMARA CAMACHO BEDOYA
Contadora Pública
TP. No.127604-T


JUAN ALBERTO SÁNCHEZ GARCÍA
Revisor Fiscal
TP No. 16441-T



RIESGO DE FRACTURA S.A.

NIT 830.027.158-3

ESTADO DE CAMBIOS EN EL PATRIMONIO

POR LOS AÑOS TERMINADOS A 31 DE DICIEMBRE DE 2020 -2019

(Expresado en Pesos Colombianos)

CODIGO: AFC-FT-075


FECHA APROBACIÓN: 24-08-2016


VERSIÓN: 2


Página 1 DE 1

	CAPITAL SOCIAL	PRIMA EN COLOCACION DE ACCIONES	RESERVAS	UTILIDADES RETENIDAS	RESULTADOS DEL EJERCICIO	TOTAL PATRIMONIO
Saldo a 31 diciembre de 2019	1.300.000.000	252.455.000	449.178.209	496.865.605	506.916.876	3.005.415.690
Traslado de utilidades				506.916.876	-	-
Reserva legal			50.691.803	-	506.916.876	-
Reservas para adquisición de acciones			503.090.679	-	-	-
Pago de dividendos			-	450.000.000	-	450.000.000
Resultado del ejercicio año 2020			-	-	901.787.925	901.787.925
Capital pagado	450.000.000					450.000.000
Saldo a 31 diciembre de 2020	1.750.000.000	252.455.000	1.002.960.690	-	901.787.925	3.907.203.615


MARY ADRIANA CASTRO URBINA
Representante legal
CC-39.762.692


LIZETH XIOMARA CAMACHO BEDOYA
Contadora Pública
TP. No.127604-T


JUAY ALBERTO SÁNCHEZ GARCÍA
Revisor Fiscal
TP No. 16441-T

	RIESGO DE FRACTURA S.A. REVELACIONES A LOS ESTADOS FINANCIEROS DICIEMBRE 31 DE 2020	Código: CN FT-027
		Fecha de Aprobación: 31-12-2014
		Versión: 001
		Página 1 de 35

**RIESGO DE FRACTURA S.A
REVELACIONES A LOS ESTADOS FINANCIEROS AL 31 DE DICIEMBRE DE 2020**

NOTA 1. INFORMACION DE LA SOCIEDAD

La Compañía Riesgo de Fractura S.A, fue constituida en Colombia por escritura pública No. 367 del 06 de Febrero de 1997 de la Notaria Cuarenta y Cinco de Bogotá D.C. inscrita el 12 de Febrero de 1997 bajo el número 573453 del libro IX, con una duración hasta 06 de Febrero de 2096. Las últimas reformas realizadas se efectuaron el 03 de abril de 2017 según E.P. 0961 y el 21 de septiembre de 2017 según E.P. 1087 en la ciudad de Bogotá.

El domicilio principal de la sociedad está en la Carrera 20B No. 74-46.

Su objeto social principal consiste en:

- a) La prestación de servicios de diagnóstico médico especializado, tales como: ultrasonido, densitometría ósea, resonancia magnética, escanografía, ecografía, mamografía, radiología y en general todo lo relacionado con el área de imágenes médicas de diagnóstico, laboratorio clínico, servicios odontológicos, y consulta médica general y especializada.
- b) Todas las actividades de droguería.
- c) La importación, distribución y comercialización de equipos, productos y servicios médicos destinados a cualquier área de la medicina, así como la representación de empresas nacionales y extranjeras que fabriquen, presten servicios o los comercialicen.
- d) La inversión de sus dineros a título generoso en toda clase de bienes muebles e inmuebles.
- e) La participación en toda clase de sociedades mercantiles y civiles incluidas las fundaciones, asociaciones, corporaciones, agremiaciones y demás entidades sin ánimo de lucro cuyo propósito sea una, varias o todas de las siguientes actividades: La investigación científica y clínica en el área de la salud, en todos sus campos y modalidades; el desarrollo tecnológico en inmunogénica en los campos humanos, animal y vegetal; la estructura y desarrollo de programas de educación informal, dirigidos a perfeccionar, renovar o profundizar conocimiento, habilidades, experiencias, técnicas y prácticas en las áreas mencionadas.

En el desarrollo del objeto social, puede adquirir, inmuebles, adquirir, enajenar, arrendar como socio o accionista en otras compañías, cuyo objeto sea similar conexo o complementario de las actividades que la sociedad propone realizar o que faciliten el desarrollo de sus negocios, fusionarse con ellas, absorberlas. Celebrar el contrato comercial de cambio en todas sus manifestaciones y las operaciones financieras o bancarias que se requieran para el logro de sus fines, girar, endosar, aceptar, adquirir, protestar y dar en prenda o garantía toda clase de títulos valores y negociar cualesquiera otros efectos de comercio. Dar y recibir dinero en mutuo y en general celebrar todos los actos y contratos comerciales necesarios para el cumplimiento del objeto que tenga una relación directa con el mismo.



**RIESGO DE FRACTURA S.A.
REVELACIONES A LOS ESTADOS
FINANCIEROS
DICIEMBRE 31 DE 2020**

**Código:
CN FT-027**

**Fecha de Aprobación:
31-12-2014**

Versión: 001

Página 2 de 35

NOTA 2. HIPOTESIS DE NEGOCIO EN MARCHA

Nuestra compañía cumple la hipótesis de negocio en marcha, debido a que presenta un flujo operativo positivo por encima de la escala sectorial, el cual se ve reflejado en el margen EBITDA:

EBITDA: \$3.298 millones

Margen Ebitda: 4%

De igual manera en nuestra escritura de constitución se ve reflejada la proyección del funcionamiento de nuestra entidad hasta el 6 de febrero del año 2096.

NOTA 3. BASE DE PRESENTACIÓN DE LOS ESTADOS FINANCIEROS

Riesgo de Fractura S.A. prepara sus estados financieros de conformidad con las normas internacionales de información financiera para PYMES (NIIF PYMES) aceptadas en Colombia mediante la ley 1314 de 2009 y sus decretos reglamentarios 3022 de diciembre de 2013 y el decreto 2496 de diciembre de 2015 y se tuvieron en cuenta los preceptos de la Sección 35 Transición a la NIIF para las PYMES y para la adopción de los estados financieros de la norma local a NIIF, con corte a 1 de enero de 2016.

NOTA 4. BASES DE MEDICIÓN

4.1. Base de contabilidad de devengo

Riesgo de Fractura S.A. prepara sus estados financieros sobre la base de acumulación o devengo, por tanto, los hechos se reconocen y registran en la fecha en que ocurren.

4.2. Importancia relativa y materialidad


La información es relevante o tendrá importancia relativa si puede, individualmente o en su conjunto, influir en las decisiones económicas tomadas por los usuarios con base en los estados financieros, debe medirse en forma individual cada vez que ocurra una transacción relevante, inexacta, una omisión o error, considerando las circunstancias que lo rodean.

4.3. Moneda funcional y de presentación

La moneda utilizada por Riesgo de Fractura S.A. para registrar las transacciones efectuadas en reconocimiento de los hechos económicos es el peso colombiano. Sus cifras están expresadas en pesos colombianos.

4.4. Partidas en el estado de resultados integral

Entendido el estado de resultados integral, como el estado financiero que refleja la utilidad integral total, tomando tanto los ingresos y gastos que están en resultado, como los ingresos y gastos no realizados.

	RIESGO DE FRACTURA S.A. REVELACIONES A LOS ESTADOS FINANCIEROS DICIEMBRE 31 DE 2020	Código: CN FT-027
		Fecha de Aprobación: 31-12-2014
		Versión: 001
		Página 3 de 35

Riesgo de Fractura S.A. presentará todas las partidas de ingresos y gastos reconocidas en un período, utilizando una clasificación basada en la función dentro de la entidad, manteniendo así la misma forma de presentación de los estados financieros.

NOTA 5. RESUMEN DE LAS PRINCIPALES POLITICAS CONTABLES

EFFECTIVO Y EQUIVALENTES AL EFFECTIVO

Alcance de la política contable para Efectivo y Equivalentes al Efectivo

Esta política se aplicará para todos los Activos que corresponden a recursos en Efectivo o a inversiones que pueden ser reconocidos como Equivalentes al Efectivo.

Los recursos en Efectivo son los billetes y monedas en caja como los depósitos bancarios a la vista. Los depósitos a la vista incluyen aquellos realizados en entidades financieras que son exigibles y están disponibles de inmediato sin penalización alguna

Las inversiones que pueden ser reconocidas como Equivalente al Efectivo son las que cumplen todas las siguientes condiciones:

- Son inversiones con un periodo restante hasta el vencimiento igual o menor a 90 días;
- Son inversiones de gran liquidez, es decir, fácilmente convertible en efectivo;
- Son inversiones que se mantienen para cumplir con los compromisos de pago a corto plazo más que para propósitos de inversión y otros; y
- Son inversiones sujetas a un riesgo insignificante de cambios en su valor.

Las inversiones que no cumplen con todas las anteriores condiciones o que cumplen con algunas, serán reconocidas en la partida Activos Financieros y tendrán su propia política contable para su reconocimiento, medición y revelación.


Criterios de Reconocimiento de efectivo y equivalente al efectivo

Solo se incorporan en los estados financieros los recursos en Efectivo y las Inversiones que pueden ser reconocidas como Equivalente al Efectivo si, y solo si:

Son controlados, como resultado de sucesos pasados; Se espera obtener en el futuro beneficios económicos; Es probable que los beneficios económicos futuros asociados con el Efectivo o Equivalente al Efectivo lleguen a Riesgo de Fractura S.A.; y el costo o valor del Efectivo o Equivalente al Efectivo se pueden medir con fiabilidad.

Medición inicial del Efectivo y Equivalentes al Efectivo

Al reconocer inicialmente el Efectivo se medirá al precio de la transacción.

	RIESGO DE FRACTURA S.A. REVELACIONES A LOS ESTADOS FINANCIEROS DICIEMBRE 31 DE 2020	Código: CN FT-027
		Fecha de Aprobación: 31-12-2014
		Versión: 001
		Página 4 de 35

Para los recursos en Efectivo procedentes de transacciones en una moneda extranjera, se medirá en Pesos Colombianos aplicando la Tasa Representativa del Mercado (TRM) emitida por el Banco de la República en la fecha que ocurra la transacción.

Los Equivalentes al Efectivo se medirán al valor presente de los pagos futuros descontados a la tasa de interés de la inversión; que normalmente corresponde al mismo precio de transacción.

Medición posterior del Efectivo y Equivalentes al Efectivo

Al cierre del periodo que se informa se medirá el Efectivo al saldo en las cajas y en los depósitos bancarios a la vista que no tengan restricciones de uso sobre esos recursos.

Al cierre del periodo que se informa, se medirán los Equivalentes al Efectivo al valor presente de los pagos futuros descontados a la tasa de interés de la inversión, sin deducir los costos en que se pueda incurrir al disponer de la inversión.

ACTIVOS FINANCIEROS

Alcance de la política contable para los Activos Financieros


Riesgo de Fractura S.A. identificará la calidad de un instrumento financiero, cuando este dé lugar simultáneamente a un activo financiero en la empresa y a un pasivo financiero o un instrumento de patrimonio (de capital) en otra empresa, o viceversa. La empresa clasificara los instrumentos financieros según las siguientes categorías:

Categorías de los Instrumento Financieros

Negociables: Para que los instrumentos financieros estén en ésta categoría deberán cumplir con cualquiera de las siguientes características: Se adquiera para su venta o recompra en el corto plazo, sean parte de un portafolio de instrumentos financieros administrados conjuntamente, con un patrón de comportamiento que ha generado resultados a corto plazo, que sea un instrumento derivado, a excepción si es cobertura o contratos de garantía, si el reconocimiento inicial se realiza a valor razonable.

Mantenidas hasta el vencimiento: En esta categoría los instrumentos financieros requieren cumplir con cualquiera de las siguientes características: Que sea un instrumento no derivado cuyos pagos son determinables o fijos, al igual que su vencimiento, No son reconocidas a valor razonable, No están disponibles para la venta, No son préstamos ni cuentas por cobrar.

Préstamos y partidas por cobrar: Los instrumentos financieros que estén en ésta categoría deberán cumplir con cualquiera de las siguientes características: Que no tengan un mercado activo, Que sus pagos sean fijos, Que no sean mantenidos para la venta, Que no sean activos financieros derivados.

	RIESGO DE FRACTURA S.A. REVELACIONES A LOS ESTADOS FINANCIEROS DICIEMBRE 31 DE 2020	Código: CN FT-027
		Fecha de Aprobación: 31-12-2014
		Versión: 001
		Página 5 de 35

Disponibles para la venta: Son los activos financieros no derivados que se designan como disponibles para la venta y que no se encuentran en ninguna de las anteriores categorías.

Criterios de Reconocimiento de los Activos Financieros

Riesgo de Fractura S.A. reconocerá un activo financiero en su estado de situación financiera cuando se convierta en parte, según las cláusulas contractuales del instrumento en cuestión sea este un activo financiero, un pasivo financiero o un instrumento de patrimonio.

Valoración inicial de los Activos Financieros

Corresponde al valor razonable del instrumento financiero más los costos de transacción directamente atribuibles, excepto cuando el instrumento es clasificado en la categoría de valor razonable con cambios en resultados, en cuyo caso se miden inicialmente al valor razonable.

Valoración Posterior de los Activos Financieros

Se clasifican en:


- Activos financieros al valor razonable con cambios en resultados.
- Inversiones mantenidas hasta el vencimiento.
- Préstamos y partidas a cobrar.
- Activos financieros disponibles para la venta.

Los activos financieros son medidos posteriormente a valor razonable, con excepción de las categorías de préstamos y partidas por cobrar y hasta el vencimiento, que son medidas al costo amortizado; así como los instrumentos participativos no inscritos en bolsa, que son medidos al costo en las ocasiones en que no se puede medir su valor razonable confiablemente.

DEUDORES COMERCIALES Y OTRAS CUENTAS POR COBRAR

Alcance de la política contable para Deudores Comerciales y Otras Cuentas por Cobrar

Esta política se aplicará para todos los contratos que generan una cuenta, pagaré o préstamo por cobrar. Es decir, un derecho contractual a recibir efectivo u otro activo financiero de otra empresa, negocio o persona. El término "contrato" hace referencia a un acuerdo entre dos o más partes, que les produce claras consecuencia económica en que ellas tienen poca o ninguna capacidad de evitar, por ser el cumplimiento del acuerdo legamente exigible. Por tanto, pueden adoptar una gran variedad de formas y no precisan ser fijados por escrito. Para que dicho contrato tenga validez las partes deben dar su aprobación, que puede darse de manera indirecta.

	RIESGO DE FRACTURA S.A. REVELACIONES A LOS ESTADOS FINANCIEROS DICIEMBRE 31 DE 2020	Código: CN FT-027
		Fecha de Aprobación: 31-12-2014
		Versión: 001
		Página 6 de 35

Criterios de Reconocimiento de Deudores Comerciales y Otras Cuentas por Cobrar

Se reconocerán los Deudores Comerciales y las Otras Cuentas por Cobrar solo cuando Riesgo de Fractura S.A. se convierta en una parte del contrato según las cláusulas o condiciones de la deuda.

Medición inicial de Deudores Comerciales y Otras Cuentas por Cobrar

Si la deuda no constituye una transacción de financiación, los Deudores Comerciales y Otras Cuentas por Cobrar se medirán al precio de la transacción.

Si la deuda sí constituye una transacción de financiación, los Deudores Comerciales y Otras Cuentas por Cobrar se medirán al valor presente de los pagos futuros descontados a una tasa de interés de mercado para una deuda similar.

Una transacción de financiación se presenta cuando Riesgo de Fractura S.A. acuerda el pago de la deuda más allá de los términos comerciales normales o cuando financia a los deudores a una tasa de interés que no es una tasa de mercado.

Medición posterior de Deudores Comerciales y Otras Cuentas por Cobrar

Al cierre del periodo que se informa, los Deudores Comerciales y Otras Cuentas por Cobrar se medirán al valor del costo, menos el deterioro del valor, menos las bajas en cuentas.

Valor del costo de los deudores comerciales y otras cuentas por cobrar

El valor del costo de las partidas se determinará así:


Si las partidas se clasifican como ACTIVO CORRIENTE y la deuda no constituye una transacción de financiación: se medirán al valor no recaudado que se espera recibir de la deuda.

Si las partidas se clasifican como ACTIVO CORRIENTE y la deuda sí constituye una transacción de financiación: se medirán al valor presente de los pagos futuros descontados a una tasa de interés de mercado para un instrumento de deuda similar.

Si las partidas se clasifican como ACTIVO NO CORRIENTE: se medirán al costo amortizado utilizando el método de interés efectivo.

Deterioro del valor de deudores comerciales y otras cuentas por cobrar

La Dirección General evaluará si existe evidencia objetiva de deterioro en el valor o incobrabilidad de las Deudas por Cobrar y lo reconocerá inmediatamente como una Pérdida Por Deterioro en los Gastos.

	RIESGO DE FRACTURA S.A. REVELACIONES A LOS ESTADOS FINANCIEROS DICIEMBRE 31 DE 2020	Código: CN FT-027
		Fecha de Aprobación: 31-12-2014
		Versión: 001
		Página 7 de 35

El deterioro del valor se presenta cuando:

- Existen dificultades financieras significativas del tercero deudor.
- Existen infracciones del contrato, como incumplimientos o moras en el pago.
- Por razones económicas o legales relacionadas con dificultades financieras del tercero deudor, se otorga a éste concesiones que no le habría otorgado en otras circunstancias.
- Es probable que el tercero deudor entre en quiebra o en otra forma de reorganización financiera.

El deterioro del valor se revertirá cuando las condiciones que lo originaron han disminuido o desaparecido su impacto sobre el valor del Instrumento de Deudas por Cobrar. El valor de la reversión no puede ser mayor al valor del deterioro que lo generó.

Se dará de baja en cuentas solo cuando:

Expiren o se liquiden los derechos contractuales sobre los flujos de efectivo de las deudas por cobrar; o Se transfiera sustancialmente a terceros todos los riesgos y ventajas inherentes a la propiedad de las deudas por cobrar.

Se reconocerá inmediatamente como una Pérdida por Baja en Cuentas.

INVENTARIOS

Esta política se aplicará para todos los Activos que:

- Se mantienen para la venta en el curso normal de la operación.
- Están en proceso de producción con vistas a esa venta.
- Corresponden a materiales o suministros, para ser consumidos en el proceso de producción o en la prestación de servicios.


Criterios de Reconocimiento de Inventarios

Se reconocerá el Inventario cuando: Sea probable que cualquier beneficio económico futuro asociado con los Inventarios lleguen a Riesgo de Fractura S.A.; y Los costos y valores del Inventario puede ser medido con fiabilidad.

Medición inicial de Inventarios: Los Inventarios se medirán al costo. El costo corresponde a la sumatoria de todos los costos de adquisición, los costos de transformación y los otros costos para dar, a los Inventarios, su condición y ubicación actuales.

Los costos de adquisición comprenden: El precio de compra; Los aranceles de importación; Otros impuestos no recuperables; El transporte y la manipulación; y Otros costos directamente atribuibles a la adquisición de los Inventarios.

No hacen parte de los costos de adquisición: Los descuentos comerciales ni las rebajas, Los intereses por créditos para el pago de los Inventarios, incluso cuando existe una transacción de financiación.

	RIESGO DE FRACTURA S.A. REVELACIONES A LOS ESTADOS FINANCIEROS DICIEMBRE 31 DE 2020	Código: CN FT-027
		Fecha de Aprobación: 31-12-2014
		Versión: 001
		Página 8 de 35

Costos de transformación: Son los relacionados con la producción de Inventarios para la venta. Incluye los costos directamente relacionados con las unidades producidas y los costos indirectos de producción variables o fijos.

Otros costos para dar condición y ubicación actuales: Se refiere a otros costos que hayan sido necesarios para dar a los Inventarios su condición y ubicación actual, siempre y cuando se haya incurrido en ellos.

No hace parte del costo de los Inventarios: los valores anormales de desperdicio de materiales, mano de obra u otros costos de producción, los costos de almacenamiento. Excepto los que son necesarios durante el proceso de producción, los costos indirectos de administración que no contribuyan a dar a los Inventarios su condición y ubicación actuales, los costos de venta, como los salarios del personal de ventas y los costos de publicidad.

Medición posterior de Inventarios: A 31 de diciembre del año que se informa, la Dirección General medirán el valor de los Inventarios al menor valor entre el costo y el valor neto de realización.

El Valor Neto de Realización corresponde al precio de venta menos los costos de terminación de una partida de Inventario

Cálculo del deterioro

Si el valor neto de realización de una partida de Inventario es menor que su valor de costo, se reconoce una Pérdida por Deterioro del Valor por la diferencia entre los dos valores.


Se podrá reversar el Deterioro del Valor cada 31 de diciembre del año que se informa cuando las circunstancias que previamente causaron el deterioro hayan dejado de existir. También se podrá reversar cuando exista clara evidencia de un incremento en el valor neto de realización del Inventario como consecuencia de cambios en las circunstancias económicas.

La reversión se limita al valor original de Perdida por Deterioro de Valor, de forma que el nuevo importe en libros sea el menor entre el costo y el nuevo valor neto de realización.

Reconocimiento como un Gasto al momento de vender los Inventarios

Se reconocerá como Gasto, en la partida Costo de Ventas, el valor en libros de los artículos de Inventarios al momento de venderlos en el mismo año en que se reconocieron los Ingresos de Actividades Ordinarias correspondientes a la venta.

El valor en libros de los artículos de Inventarios vendidos resulta de multiplicar las cantidades por su costo promedio ponderado. Este resulta del promedio del costo del artículo al principio del año y del costo de los mismos comprados o fabricados en el año.

	RIESGO DE FRACTURA S.A. REVELACIONES A LOS ESTADOS FINANCIEROS DICIEMBRE 31 DE 2020	Código: CN FT-027
		Fecha de Aprobación: 31-12-2014
		Versión: 001
		Página 9 de 35

INTANGIBLES DISTINTOS A PLUSVALÍA

Alcance de la política contable para Intangibles Distintos a Plusvalía

Esta política se aplicará para todos los activos que: no tienen apariencia física; no tienen carácter monetario; y Son identificables, es decir que: Son separables: se pueden separar o dividir de Riesgo de Fractura S.A. y vendido, transferido, explotado, arrendado o intercambiado, bien individualmente junto con un contrato, un Activo o un Pasivo relacionado; o Surge de un contrato o de otros derechos legales, independientemente de si esos derechos son transferibles o separables de Riesgo de Fractura S.A. o de otros derechos y obligaciones.

Dado el caso, la Dirección General no podrá usar esta política para: activos intangibles desarrollados internamente. El costo de investigación y desarrollo se reconocerá como una partida de Gastos cuando se incurra en él. Generación interna de marcas, logotipos, sellos o denominaciones editoriales, listas de clientes y otras que en esencia sean similares. Los costos pre operativos. Como los costos de inicio de actividades, costos legales y administrativos para la apertura de nuevas instalaciones. Costos para el lanzamiento de nuevos productos, publicidad y otras actividades promocionales. Actividades formativas. Reorganización o reubicación de una parte o la totalidad de Riesgo de Fractura S.A. La plusvalía generada internamente. En estas situaciones se deben reconocer los respectivos Gastos en el momento en que se incurra en ellos.


Criterios de Reconocimiento de Intangibles Distintos a Plusvalía

Se reconocerán los Intangibles Distintos a Plusvalía cuando cumplan con la totalidad de los siguientes requisitos: Es probable que se obtengan, en el futuro, beneficios económicos. Es decir, que el intangible contribuye directa o indirectamente a los flujos de Efectivo y de Equivalentes al Efectivo; El costo del Intangible se puede medir con fiabilidad; y no es resultado del desembolso incurrido internamente en el Intangible.

Medición inicial del Intangibles Distintos a Plusvalía

El costo de un Elemento de Intangibles Distintos a Plusvalía adquiridos de forma separada comprende: el precio de adquisición, incluyendo los aranceles de importación y los impuestos no recuperables, después de deducir los descuentos comerciales y las rebajas, y cualquier costo directamente atribuible a la preparación del Intangible para su uso previsto.

Medición posterior del Intangibles Distintos a Plusvalía: Al cierre del periodo que se informa, la Dirección General medirá todos los Elementos de Intangibles así: Al costo del elemento, Menos la amortización acumulada; menos cualquier pérdida por deterioro del valor acumulada.

	RIESGO DE FRACTURA S.A. REVELACIONES A LOS ESTADOS FINANCIEROS DICIEMBRE 31 DE 2020	Código: CN FT-027
		Fecha de Aprobación: 31-12-2014
		Versión: 001
		Página 10 de 35

Cálculo de amortización acumulada

Se considera que todos los elementos de Intangibles tienen una vida útil finita, por lo tanto, se amortizarán forma sistemática, el cargo por amortización para cada año se reconocerá como un gasto en la partida Amortización Acumulada. A menos que la política contable de Inventarios o de Propiedad, Planta y Equipo requiera que se reconozca como parte del costo.

El importe depreciable de cada Elemento de Intangible corresponde a: su costo medido en el momento del reconocimiento (o el valor que lo sustituya), menos su valor residual. Se supondrá que el valor residual de un Elemento de Intangible es cero, a menos que: exista un compromiso de un tercero para comprar el activo al final de su vida útil; o exista un mercado activo para el Elemento de Intangible y pueda determinarse el valor residual con referencia a este mercado, el cual se espera que exista al final de la vida útil.

La Dirección General evaluará factores como un cambio en el uso del elemento, avances tecnológicos y cambios en los precios de mercado para indicar si ha cambiado el valor residual de un elemento desde el periodo informado más reciente.

La Dirección General evaluará factores como un cambio en el uso del elemento, avances tecnológicos y cambios en los precios de mercado para indicar si ha cambiado la vida útil de un elemento desde el periodo informado más reciente.

Método de depreciación. La Dirección General usará como método de depreciación el método de línea recta, que consiste en dividir el importe depreciable sobre la vida útil del elemento. A menos que se pueda determinar otro método que refleje el patrón esperado de consumo de los beneficios económicos futuros derivados del Elemento.


Los cambios en el valor residual, el método de depreciación o la vida útil serán tratados como un cambio de estimación contable.

La amortización de un Elemento de Intangible comenzará cuando esté disponible para su uso, esto es, cuando se encuentre en la ubicación y en las condiciones necesarias para operar de la forma prevista por la Dirección General.

Vida útil definida en los intangibles es la siguiente:

CLASE DE INTANGIBLE	VIDA UTIL
Licencias	Periodo contractual
Programas de computador	3 años

El método de amortización utilizado en los intangibles es línea recta.

	RIESGO DE FRACTURA S.A. REVELACIONES A LOS ESTADOS FINANCIEROS DICIEMBRE 31 DE 2020	Código: CN FT-027
		Fecha de Aprobación: 31-12-2014
		Versión: 001
		Página 11 de 35

Cálculo del deterioro del valor: El Deterioro del Valor se presenta cuando el valor recuperable de un Elemento de Intangible es menor a su valor en libros al cierre del periodo que se informa. El Deterioro del Valor se mide por la diferencia entre el valor en libros y el valor recuperable.

Así que la Dirección General evaluará las condiciones de los Elementos de Intangible el 31 de diciembre del año que se informa para determinar si existe alguna evidencia de deterioro del valor de estos Elementos. Para esta evaluación, la Gerencia General considerará, como mínimo, la siguiente evidencia:

Fuentes Externas:

Si el valor de mercado del Elemento ha disminuido más de lo esperado como consecuencia del paso del tiempo o del uso normal.

Si ha tenido lugar, o va a tener lugar en el futuro inmediato, cambios significativos adversos para la empresa referente a aspectos legales, económicos, tecnológicos o de mercado.

Si el valor en libros de los Elementos es superior a su valor recuperable estimado.

Fuentes Internas:

Si existe obsolescencia del elemento, si ha tenido lugar, o se espera que tengan lugar en un futuro inmediato, cambios significativos en la forma en que se usa o se espera usar el Elemento, que afectarán desfavorablemente a la empresa, si se dispone de información que indique que el rendimiento económico del Elemento es, o va a ser, menor a lo esperado, si la evidencia comprueba que el valor recuperable del Elemento de Intangible es menor a su valor en libros, se reconoce también un Gasto en la partida Perdida por Deterioro del Valor de Activos.

Baja en cuentas de Intangibles Distintos a Plusvalía: Cuando disponga de él; o Cuando no se espere obtener beneficios económicos futuros por su uso o disposición.

PROPIEDAD, PLANTA Y EQUIPO


Alcance de la política contable para Propiedad, Planta y Equipo:

Esta política se aplicará para todos los activos tangibles que: Se esperan usar por más de doce meses después de la fecha de presentación de los estados financieros; y se mantienen: Para uso en la producción; Para uso en el suministro de bienes o servicios; Para arrendarlos a terceros; o Para propósitos administrativos.

Criterios de Reconocimiento de Propiedad, Planta y Equipo:

Se reconocerán como Elemento de Propiedad, Planta y Equipo a los recursos que cumplan con la totalidad de los siguientes requisitos:

- Es un recurso controlado como resultado de sucesos pasados.

	RIESGO DE FRACTURA S.A. REVELACIONES A LOS ESTADOS FINANCIEROS DICIEMBRE 31 DE 2020	Código: CN FT-027
		Fecha de Aprobación: 31-12-2014
		Versión: 001
		Página 12 de 35

- Es decir, el derecho de propiedad no es esencial. Un recurso mantenido en arrendamiento (operativo o financiero) podrá ser reconocido si la empresa controla los beneficios que se espera que fluyan del recurso;
- Es un recurso del cual se espera obtener, en el futuro, beneficios económicos. Es decir, que contribuye directa o indirectamente a los flujos de efectivo y de equivalentes al efectivo; y
- El costo del recurso se puede medir con fiabilidad.

Las piezas de repuesto y el equipo auxiliar de los Elementos de Propiedad, Planta y Equipo se clasifican como Inventarios, y se reconocen en el resultado del periodo cuando se consumen.

La dirección evaluará si los principales componentes de un Elemento de Propiedad, Planta y Equipo tienen patrones significativamente diferentes de consumo de beneficios económicos. En este caso:

- Se reconoce cada componente como un nuevo Elemento de Propiedad, Planta y Equipo;
- Se distribuirá el costo inicial del Elemento entre sus componentes principales; y
- Se depreciarán estos componentes por separado a lo largo de su vida útil.
- Se reconocerán como gastos, del periodo en que se incurra, los costos del mantenimiento de los Elementos de Propiedad, Planta y Equipo.

Medición inicial del Propiedad, Planta y Equipo

PARA ELEMENTOS ADQUIRIDOS A TRAVÉS DE COMPRA (CONTADO O CRÉDITO)


El costo de un Elemento de Propiedad, Planta y Equipo será el precio equivalente en efectivo en la fecha de reconocimiento.

Si el pago se aplaza más allá de los términos normales de crédito, el costo es el valor presente de todos los pagos futuros.

Componentes del costo. El costo de los Elementos de Propiedad, Planta y Equipo comprende todo lo siguiente: El precio de adquisición, El precio equivalente en efectivo del elemento, Más los honorarios legales y de intermediación; Más los aranceles de importación; Más los impuestos no recuperables; Menos los descuentos comerciales y las rebajas.

Todos los costos directamente atribuibles a la ubicación del activo en el lugar y en las condiciones necesarias para que pueda operar de la forma prevista por la Gerencia General. Estos costos pueden incluir: Los costos de preparación del emplazamiento; Los costos de entrega y manipulación inicial; Los costos de instalación y montaje; y Los costos de comprobación de que el elemento funciona adecuadamente.

La estimación inicial de los costos de desmantelamiento o retiro del elemento, así como la rehabilitación del lugar sobre el que se asienta, la obligación en que incurre la empresa cuando adquiere el elemento o como consecuencia de haber utilizado dicho elemento durante un determinado periodo, con propósitos distintos al de producción de inventarios durante tal periodo.

	RIESGO DE FRACTURA S.A. REVELACIONES A LOS ESTADOS FINANCIEROS DICIEMBRE 31 DE 2020	Código: CN FT-027
		Fecha de Aprobación: 31-12-2014
		Versión: 001
		Página 13 de 35

Los siguientes costos no son costos de un Elemento de Propiedad, Planta y Equipo. Se reconocerán como gastos cuando se incurra en ellos: Los costos de apertura de una nueva instalación productiva, Los costos de introducción de un nuevo producto o servicio (incluyendo los costos de publicidad y actividades promocionales). Los costos de apertura del negocio en una nueva localización, o los de redirigirlo a un nuevo tipo de clientela (incluyendo los costos de formación del personal). Los costos de administración y otros costos indirectos generales. Los costos por préstamos.

PARA ELEMENTOS MANTENIDO EN ARRENDAMIENTO FINANCIERO

Un Elemento de Propiedad, Planta y Equipo se mantiene en Arrendamiento financiero solo si el contrato de arrendamiento transfiere sustancialmente todos los riesgos y ventajas inherentes a la propiedad a favor de la empresa.

La Gerencia General clasifica cuales elementos se mantienen en Arriendo Financiero dependiendo de la esencia de la transacción y no de la forma legal del contrato. Podrá determinar Arrendamiento Financiero para contratos donde: El arrendamiento transfiere la propiedad del Elemento a la empresa al finalizar su plazo; La empresa tiene la opción de comprar el Elemento a un precio que se espera sea lo suficientemente inferior al Valor Razonable del mismo; El plazo del arrendamiento es por la mayor parte de la vida económica del elemento, incluso si no se transfiere la propiedad; o Los Elementos arrendados son de una naturaleza tan especializada que solo la empresa puede utilizarlos sin realizar modificaciones importantes;

La medición inicial de un Elemento de Propiedad, Planta y Equipo mantenido en Arrendamiento Financiero será el menor entre el Valor Razonable y el Valor Presente de los pagos mínimos por el arrendamiento.

Este mismo valor será también reconocido en las partidas del Pasivo.

PARA ELEMENTOS ARRENDADOS A TRAVÉS DE ARRENDAMIENTO OPERATIVO

Todos los demás Elementos de Propiedad, Planta y Equipo mantenidos bajo un contrato de arrendamientos que no pueda ser clasificado como Arrendamiento Financiero, serán considerados bajo arrendamiento Operativo.


En este caso la empresa no reconoce estos elementos como parte del Activo ni calcula su medición inicial.

Medición posterior del Propiedad, Planta y Equipo

Para elementos adquiridos a través de compra (contado o crédito)

Al cierre del periodo que se informa, la Gerencia General medirá todos los Elementos de Propiedad, Planta y Equipo así:

- Al costo del elemento,

	RIESGO DE FRACTURA S.A. REVELACIONES A LOS ESTADOS FINANCIEROS DICIEMBRE 31 DE 2020	Código: CN FT-027
		Fecha de Aprobación: 31-12-2014
		Versión: 001
		Página 14 de 35

- Menos la depreciación acumulada;
- Menos cualquier pérdida por deterioro del valor acumulada.

Cálculo de depreciación acumulada

Los Elementos de Propiedad, Planta y Equipo se depreciarán a lo largo de sus vidas útiles de forma sistemática. El cargo por depreciación para cada periodo se reconocerá como un Gasto en la partida Depreciación Acumulada. A menos que la política contable de Inventarios requiera que se reconozca como parte del costo.

La Dirección General deberá estimar por cada elemento de Propiedad, Planta y Equipo su importe depreciable, su vida útil y el método de depreciación.

El importe depreciable de cada elemento de Propiedad, Planta y Equipo corresponde a: Su costo medido en el momento del reconocimiento (o el valor que lo sustituya), Menos su valor residual, que corresponde al valor estimado que actualmente se podría obtener por la disposición del elemento, después de haber deducido los costos estimados por tal disposición, si el elemento tuviera ya la antigüedad y condición esperadas al término de su vida útil.

La Dirección General evaluará factores como un cambio en el uso del elemento, un desgaste significativo inesperado, avances tecnológicos y cambios en los precios de mercado para indicar si ha cambiado el valor residual de un elemento desde el periodo informado más reciente.

Vida útil. Para determinar la vida útil de un elemento se deberán considerar todos los factores siguientes:

La utilización prevista del elemento. El uso se evalúa por referencia a la capacidad o al producto físico que se espere del mismo.


El desgaste físico esperado, que dependerá de factores operativos tales como el número de turnos de trabajo en los que se utilizará el elemento, el programa de reparaciones y mantenimiento, y el grado de cuidado y conservación mientras el activo no está siendo utilizado.

La obsolescencia técnica o comercial procedente de los cambios o mejoras en la producción, o de los cambios en la demanda del mercado de los productos o servicios que se obtienen con el activo.

Los límites legales o restricciones similares sobre el uso del elemento, tales como las fechas de caducidad de los contratos de arrendamiento relacionados.

La depreciación de la propiedad planta y equipo se establece con las siguientes vidas útiles por tipo de elemento:

TIPO DE ELEMENTO	VIDA UTIL
EQUIPOS MEDICOS	15 AÑOS
EQUIPO DE OFICINA	10 AÑOS
EQUIPO DE COMPUTO	5 AÑOS
VEHICULOS	15 AÑOS

	RIESGO DE FRACTURA S.A. REVELACIONES A LOS ESTADOS FINANCIEROS DICIEMBRE 31 DE 2020	Código: CN FT-027
		Fecha de Aprobación: 31-12-2014
		Versión: 001
		Página 15 de 35

MAQUINARIA Y EQUIPO	15 AÑOS
REMODELACIONES	15 AÑOS

La Dirección General evaluará factores como un cambio en el uso del elemento, un desgaste significativo inesperado, avances tecnológicos y cambios en los precios de mercado para indicar si ha cambiado la vida útil de un elemento desde el periodo informado más reciente.

Método de depreciación. La Dirección General usará como método de depreciación el método de línea recta, que consiste en dividir el importe depreciable sobre la vida útil del elemento

Si el elemento se mantiene bajo arrendamiento financiero y no existe certeza de que Riesgo de Fractura S.A (como arrendatario) obtendrá la propiedad al término del arrendamiento, se depreciará totalmente a lo largo de su vida útil o del plazo del arrendamiento, el que fuere menor.

Los cambios en el valor residual, el método de depreciación o la vida útil serán tratados como un cambio de estimación contable.

La depreciación de un activo comenzará cuando esté disponible para su uso, esto es, cuando se encuentre en la ubicación y en las condiciones necesarias para operar de la forma prevista por la Dirección General.

La depreciación de un activo cesa cuando se da de baja en cuentas. La depreciación no cesará cuando el activo esté sin utilizar o se haya retirado del uso activo, a menos que se encuentre depreciado por completo.

Cálculo del deterioro del valor

El Deterioro del Valor se presenta cuando el valor recuperable de un Elemento de Propiedad, Planta y Equipo es menor a su valor en libros al 31 de diciembre del año que se informa. El Deterioro del Valor se mide por la diferencia entre el valor en libros y el valor recuperable.

Así que la Dirección General evaluará las condiciones de los Elementos de Propiedad, Planta y Equipo el 31 de diciembre del año que se informa para determinar si existe alguna evidencia de deterioro del valor de estos Elementos.


Para esta evaluación, la Dirección General considerará, como mínimo, la siguiente evidencia:

Fuentes Externas:

Si el valor de mercado del Elemento ha disminuido más de lo esperado como consecuencia del paso del tiempo o del uso normal.

Si ha tenido lugar, o va a tener lugar en el futuro inmediato, cambios significativos adversos para la empresa referente a aspectos legales, económicos, tecnológicos o de mercado.

Si el valor en libros de los Elementos es superior a su valor recuperable estimado.

	RIESGO DE FRACTURA S.A. REVELACIONES A LOS ESTADOS FINANCIEROS DICIEMBRE 31 DE 2020	Código: CN FT-027
		Fecha de Aprobación: 31-12-2014
		Versión: 001
		Página 16 de 35

Fuentes Internas:

Si existe obsolescencia o deterioro físico del elemento.

Si ha tenido lugar, o se espera que tengan lugar en un futuro inmediato, cambios significativos en la forma en que se usa o se espera usar el Elemento, que afectarán desfavorablemente a la empresa.

Si se dispone de información que indique que el rendimiento económico del Elemento es, o va a ser, menor a lo esperado.

Si la evidencia comprueba que el valor recuperable del Elemento de Propiedad, Planta y Equipo es menor a su valor en libros, se reconoce también una Perdida por Deterioro del Valor de Activos en el estado de resultado integral.

Para elementos mantenidos en arrendamiento financiero: Si en la medición inicial el contrato de arrendamiento de un Elemento de Propiedad, Planta y Equipo fue clasificado como Arrendamiento Financiero, la empresa repartirá los pagos mínimos del arrendamiento entra los Costos de Financiación por los intereses y la reducción de la deuda pendiente.

Además, el Elemento será sometido a Depreciación y Deterioro del Valor de acuerdo a lo establecido en la presente política.

En caso que no exista la certeza razonable de que la empresa reciba la propiedad de un Elemento al término del plazo del contrato de arrendamiento, se deberá depreciar totalmente a lo largo de su vida útil o en el plazo del arrendamiento, el que fuere menor.


Para elementos arrendados a través de arrendamiento operativo: Si en la medición inicial el contrato de arrendamiento de un Elemento de Propiedad, Planta y Equipo fue clasificado como Arrendamiento Operativo, la empresa reconocerá los pagos por dicho arriendo como un Gasto en el periodo en que haya realizado los pagos.

Baja en cuentas de Propiedad, Planta y Equipo: Se dará de baja en cuentas un Elemento de Propiedad, Planta y Equipo: Cuando disponga de él; o Cuando no se espere obtener beneficios económicos futuros por su uso o disposición.

ACREEDORES COMERCIALES Y OTRAS CUENTAS POR PAGAR

Alcance de la política contable para Acreedores Comerciales y Otras Cuentas por Pagar: Esta política se aplicará para todos los contratos que generan una cuenta, pagaré o préstamo por Pagar. Es decir, un derecho contractual a pagar efectivo u otro activo financiero a otra empresa, negocio o persona.

El término “contrato” hace referencia a un acuerdo entre dos o más partes, que les produce claras consecuencia económica en que ellas tienen poca o ninguna capacidad de evitar, por ser el cumplimiento del acuerdo legamente exigible. Por tanto, pueden adoptar una gran variedad de formas y no precisan ser fijados por escrito. Para que dicho contrato tenga validez las partes deben dar su aprobación, que puede darse de manera indirecta.

	RIESGO DE FRACTURA S.A. REVELACIONES A LOS ESTADOS FINANCIEROS DICIEMBRE 31 DE 2020	Código: CN FT-027
		Fecha de Aprobación: 31-12-2014
		Versión: 001
		Página 17 de 35

Criterios de Reconocimiento de Acreedores Comerciales y Otras Cuentas por Pagar

Se reconocerán los Acreedores Comerciales y las Otras Cuentas por Pagar solo cuando Riesgo de Fractura S.A. se convierta en una parte del contrato según las cláusulas o condiciones de la deuda.

Medición inicial de Acreedores Comerciales y Otras Cuentas por Pagar

Si la deuda no constituye una transacción de financiación, los Acreedores Comerciales y Otras Cuentas por Pagar se medirán al precio de la transacción.

Si la deuda sí constituye una transacción de financiación, los Acreedores Comerciales y Otras Cuentas por Pagar se medirán al valor presente de los pagos futuros descontados a una tasa de interés de mercado para una deuda similar.

Una transacción de financiación se presenta cuando el acreedor acuerda el pago de la deuda más allá de los términos comerciales normales o cuando financia a Riesgo de Fractura S.A. a una tasa de interés que no es una tasa de mercado.

Medición posterior de Acreedores Comerciales y Otras Cuentas por Pagar

Al 31 de diciembre del año que se informa, los Acreedores Comerciales y Otras Cuentas por Pagar se medirán al valor del costo, menos las bajas en cuentas

Valor del costo de los acreedores comerciales y otras cuentas por pagar

El valor del costo de las partidas se determinará así:


Si las partidas se clasifican como PASIVO CORRIENTE y la deuda no constituye una transacción de financiación: se medirán al valor no cancelado que se espera pagar de la deuda.

Si las partidas se clasifican como PASIVO CORRIENTE y la deuda sí constituye una transacción de financiación: se medirán al valor presente de los pagos futuros descontados a una tasa de interés de mercado para un instrumento de deuda similar.

Si las partidas se clasifican como PASIVO NO CORRIENTE; se medirán al costo amortizado utilizando el método de interés efectivo.

Baja en cuentas de un instrumento de acreedores comerciales y otras cuentas por pagar

Se dará de baja en cuentas solo cuando se haya extinguido, es decir, cuando la obligación especificada en el contrato haya sido pagada, cancelada o haya expirado por cualquier razón. Se reconocerá de inmediato un Ingreso por Baja en Cuentas.

	RIESGO DE FRACTURA S.A. REVELACIONES A LOS ESTADOS FINANCIEROS DICIEMBRE 31 DE 2020	Código: CN FT-027
		Fecha de Aprobación: 31-12-2014
		Versión: 001
		Página 18 de 35

BENEFICIOS A LOS EMPLEADOS

Alcance de la política contable para Beneficios a los Empleados:


Esta política se aplicará para todos los tipos de contraprestaciones que Riesgo de Fractura S.A. proporciona a los trabajadores, incluidos administradores y gerentes, a cambio de sus servicios, incluso aquellos que poseen una vinculación indirecta.

Los cuatro tipos de beneficios a empleados a los que se hace referencia en esta sección son:

- **Beneficios a corto plazo:** son los beneficios a los empleados (distintos de los beneficios por terminación) cuyo pago será totalmente atendido en el término de los doce meses siguientes al cierre del periodo en el cual los empleados han prestado sus servicios, tales como sueldos, honorarios, seguridad social, incapacidades, comisiones, incentivos, auxilios e incluso beneficios no monetarios.
- **Beneficios post-empleo:** son los beneficios a los empleados (distintos de los beneficios por terminación) que se pagan después de completar su periodo de empleo en Riesgo de Fractura S.A., tales como beneficios por retiro, pensiones o jubilaciones (cuando Riesgo de Fractura S.A. realiza tal pago), seguros de vida o asistencia médica.
- **Otros beneficios a largo plazo para los empleados:** son los beneficios a los empleados (distintos de los beneficios post-empleo y de los beneficios por terminación) cuyo pago no vence dentro de los doce meses siguientes al cierre del periodo en el cual los empleados han prestado sus servicios, tales como vacaciones especiales tras largos periodos de vida activa o años sabáticos, beneficios por largos periodos de servicio, beneficios por invalidez de larga duración.
- **Beneficios por terminación:** son los beneficios por pagar a los empleados como consecuencia de la decisión de una entidad de rescindir el contrato de un empleado antes de la edad normal de retiro; o una decisión de un empleado de aceptar voluntariamente la conclusión de la relación de trabajo a cambio de esos beneficios.

Criterios de Reconocimiento de Beneficios a los Empleados

Una entidad reconocerá el costo de todos los beneficios a los empleados a los que éstos tengan derecho, como resultado de servicios prestados a Riesgo de Fractura S.A. durante el periodo sobre el que se informa.

	RIESGO DE FRACTURA S.A. REVELACIONES A LOS ESTADOS FINANCIEROS DICIEMBRE 31 DE 2020	Código: CN FT-027
		Fecha de Aprobación: 31-12-2014
		Versión: 001
		Página 19 de 35

Medición inicial de Beneficios a los Empleados

Al reconocer inicialmente los Beneficios a los Empleados Riesgo de Fractura S.A. empleará algunos de los siguientes métodos:

Como un pasivo, después de deducir los importes que hayan sido pagados directamente a los empleados o como una contribución a un fondo de beneficios para los empleados. Si el importe pagado excede a las aportaciones que se deben realizar según los servicios prestados hasta la fecha sobre la que se informa, una entidad reconocerá ese exceso como un activo en la medida en que el pago anticipado vaya a dar lugar a una reducción en los pagos a efectuar en el futuro o a un reembolso en efectivo.

Como un gasto, a menos que otra sección de estas políticas requiera que el costo se reconozca como parte del costo de un activo, tal como inventarios o propiedades, planta y equipo.

PROVISIONES Y CONTINGENCIAS

Alcance de la política contable para Provisiones y Contingencias

Esta política se aplicará para:

Las Provisiones: los pasivos con valor o vencimiento inciertos.

Los Activos Contingentes: los recursos de naturaleza posible, surgido por sucesos pasados, cuya existencia ha de ser confirmada solo porque ocurra, o deje de ocurrir, uno o más eventos inciertos en el futuro y que no están enteramente bajo el control de Riesgo de Fractura S.A.

Los Pasivos Contingentes: las obligaciones posibles, surgidas por sucesos pasados, cuya existencia ha de ser confirmada solo porque ocurra, o deje de ocurrir, uno o más eventos en el futuro y que no están enteramente bajo el control de Riesgo de Fractura S.A.


También se refieren a obligaciones presentes, surgidas por sucesos pasados y no se han reconocido como Pasivos porque:

- No es probable que para liquidarla se vaya a requerir una salida de recursos que incorporen beneficios económicos; o
- El valor de la obligación no puede ser medido con la suficiente fiabilidad.

Criterios de Reconocimiento de Provisiones

Se reconocerán Provisiones solo cuando:

Exista una obligación cierta a 31 de diciembre del año que se informa como resultado de un suceso pasado;

	RIESGO DE FRACTURA S.A. REVELACIONES A LOS ESTADOS FINANCIEROS DICIEMBRE 31 DE 2020	Código: CN FT-027
		Fecha de Aprobación: 31-12-2014
		Versión: 001
		Página 20 de 35

Sea probable (es decir, exista mayor posibilidad de que ocurra que de lo contrario) que Riesgo de Fractura S.A. tenga que desprenderse de recursos que componen beneficios económicos, para liquidar la obligación; y El importe de la obligación pueda ser estimado de forma fiable.

Esto puede ocurrir cuando se tiene una obligación legal que puede ser exigida por ley, o cuando se tiene una obligación implícita porque el suceso pasado ha creado una expectativa válida ante terceros de que cumplirá con sus compromisos o responsabilidades.

Las obligaciones que surgirán como consecuencia de las acciones futuras de Riesgo de fractura S.A. no satisfacen la condición, con independencia de lo probable que sea su ocurrencia y aunque surjan de un contrato.

Siempre se reconoce la Provisión como partida del Pasivo. En compensación, el valor de la Provisión se reconoce como Gastos, excepto cuando este valor hace parte del costo de partidas de Inventarios o Propiedad, Planta y Equipo.

Medición al momento de reconocer una Provisión

Se medirá una Provisión como la mejor estimación del valor requerido para cancelar la obligación, a 31 de diciembre del año que se informa. Es decir, el valor que se pagaría racionalmente para liquidar la obligación o para transferirla a un tercero en esa fecha.


La medición de estas estimaciones no perjudica de ningún modo la fiabilidad de los Estados Financieros. La Gerencia General aplicará el juicio profesional reflejando la experiencia con transacciones similares y considerar cualquier evidencia de las condiciones que existan.

Medición posterior de Provisiones

Se descontarán contra una Provisión únicamente los desembolsos para los que fue originalmente reconocida.

La Dirección General revisará y ajustará las mediciones de las Provisiones en cada 31 de diciembre del año que se informa para reflejar la mejor estimación actual del valor que sería requerido para cancelar la obligación en esa fecha.

Cualquier ajuste a los valores previamente reconocidos se reconocerá en resultados, a menos que la provisión se hubiera reconocido originalmente como parte del costo de un activo.

	RIESGO DE FRACTURA S.A. REVELACIONES A LOS ESTADOS FINANCIEROS DICIEMBRE 31 DE 2020	Código: CN FT-027
		Fecha de Aprobación: 31-12-2014
		Versión: 001
		Página 21 de 35

Reconocimiento y Medición de Activos y Pasivos Contingentes

No se reconocerá ni se medirá un Pasivo Contingente como un Pasivo ya que es una obligación posible pero incierta o una obligación presente que no está reconocida.

No se reconocerá ni se medirá un Activo Contingente como un Activo. Sin embargo, cuando el flujo de beneficios económicos futuros del Activo Contingente sea prácticamente cierto se procede a reconocerlo como Activo.

INGRESOS

Alcance de la política contable para Ingresos

Esta política se aplicará para partidas de Ingresos, que se clasifican así:

Ingresos de Actividades Ordinarias: son Ingresos que surgen en el curso de las actividades ordinarias de Riesgo de Fractura S.A. que corresponden a las ventas, bien sean por el suministro de bienes y/o la prestación de servicios.

Ganancias: son Ingresos que se generan por otros motivos o actividades distintas del numeral anterior.

Criterios de Reconocimiento de Ingresos

Se reconocerán Ingresos cuando existan incrementos en los beneficios económicos en forma de entradas o incrementos de valor de los Activos, o bien como decrementos de los Pasivos, que dan como resultado aumentos del Patrimonio, distintas de las relacionadas con los aportes hechos por los Accionistas de Riesgo de Fractura S.A.


Para el reconocimiento de los Ingresos, la Gerencia General debe observar los criterios de reconocimiento de las partidas de los Activos y los Pasivos según sus respectivas políticas contables.

Los Ingresos Recibidos por Anticipado se reconocen como Otras Cuentas por Pagar (Pasivo) cuando el pago se haya recibido con anterioridad a la entrega de los bienes o a la prestación de los servicios.

Venta de inventarios o propiedad, planta y equipo

Se reconocerá el ingreso, por venta de bienes, cuando se cumpla la totalidad de las siguientes condiciones:

- Se ha transferido al comprador los riesgos y ventajas inherentes a la propiedad de los bienes.
- No se conserva ninguna participación en la gestión de forma continua en el grado usualmente asociado con la propiedad, ni se retenga el control efectivo sobre los bienes vendidos.
- El valor de los ingresos pueda medirse con fiabilidad.

	RIESGO DE FRACTURA S.A. REVELACIONES A LOS ESTADOS FINANCIEROS DICIEMBRE 31 DE 2020	Código: CN FT-027
		Fecha de Aprobación: 31-12-2014
		Versión: 001
		Página 22 de 35

- Es probable que se obtengan los beneficios económicos asociados con la venta.
- Se pueden medir con fiabilidad los costos incurridos, o por incurrir, en relación con la venta.

VENTA DE SERVICIOS

Se reconocerá el Ingreso, por la prestación de servicios, cuando se cumpla la totalidad de las siguientes condiciones:

- El valor de los ingresos pueda medirse con fiabilidad.
- Es probable que se obtengan los beneficios económicos asociados con la venta.
- Se puede estimar con fiabilidad el grado de terminación del servicio al final del año que se informa.
- Se pueden medir con fiabilidad los costos incurridos, o por incurrir, en relación con la venta.

ARRENDAMIENTOS OPERATIVOS

Se reconocerá el Ingreso, por arrendamientos operativos de Activos, en forma lineal a lo largo del plazo del arrendamiento.

Medición de los Ingresos


El valor con que serán medidos los Ingresos corresponde al mismo con que fue medida la partida de Activo o Pasivo que originaron el Ingreso. Se medirán los Ingresos al valor de la contraprestación recibida o por recibir, teniendo en cuenta el valor de cualesquiera descuentos comerciales, descuentos por pronto pago y rebajas por volumen de ventas que sean practicados por Riesgo de Fractura S.A.

Se incluirá en la medición de los Ingresos solamente las entradas brutas de beneficios económicos recibidos y por recibir por parte de Riesgo de Fractura S.A., por su cuenta propia.

Se excluirá en la medición de los Ingresos todos los valores recibidos por cuenta de terceras partes, tales como el impuesto sobre las ventas.

Si la venta se acuerda a crédito y no constituye efectivamente una transacción financiera se medirá el ingreso al valor de la transacción.

Si la venta se acuerda a crédito y constituye efectivamente una transacción financiera (porque el pago se aplaza más allá de los términos comerciales normales o se financia a una tasa de interés que no es una tasa

	RIESGO DE FRACTURA S.A. REVELACIONES A LOS ESTADOS FINANCIEROS DICIEMBRE 31 DE 2020	Código: CN FT-027
		Fecha de Aprobación: 31-12-2014
		Versión: 001
		Página 23 de 35

de mercado) se medirá el ingreso al valor presente de los cobros futuros acordados utilizando la tasa de interés, de entre las dos siguientes, que mejor se puede determinar:

- La tasa vigente para un instrumento de deuda similar; o bien,
- La tasa de interés que iguala el valor de la deuda al precio de contado de los bienes o servicios vendidos.

Para la medición de Ingresos por venta de servicios se estimarán los costos a medida que avance la prestación del servicio. Es decir, se medirá el Ingreso en la misma proporción de los costos incurridos por el trabajo ejecutado hasta la fecha, en relación con los costos totales estimados. Los costos incurridos por el trabajo ejecutado no incluyen los costos relacionados con actividades futuras, tales como materiales o pagos anticipados.

NOTA 6. Efectivo y equivalentes al efectivo

El siguiente es el detalle del efectivo y equivalente de efectivo al 31 de diciembre de 2020 y 2019:


Efectivo y equivalentes	dic-20	dic-19
Caja	31.251.760	299.301.520
Bancos cuentas corrientes	2.434.327.080	1.042.729.217
Cuentas de ahorros	1.568.045	1.617.801
Encargos fiduciarios, fideicomisos, fondos de inversión	1.530.127	1.493.695
	2.468.677.012	1.345.142.233

A 31 de diciembre de 2020 los recaudos del efectivo se consignaron en gran proporción en las cuentas bancarias, dichas cuentas se encuentran libres de embargos y atienden a la liquidez de la compañía.

NOTA 7. Deudores Comerciales y otras cuentas por cobrar

A continuación se relaciona el detalle a 31 de diciembre de 2020 y 2019 de los deudores comerciales:

Deudores clientes corto plazo	dic-20	dic-19
Entidades De Salud Régimen Contributivo	16.023.029.199	14.368.543.882
Entidades De Salud Régimen Subsidiado	454.602.071	291.671.598
Institución Prestadoras De Salud - IPS	1.043.912.344	693.095.797
Empresas Medicina Prepagada	1.537.907.632	2.284.076.394
Administradoras de Riesgos Profesionales	9.701.867	11.517.277
Particulares - Personas Naturales	24.457.967	17.586.108
Particulares - Personas Jurídicas	995.120.200	419.663.454
Entes Territoriales	164.072.016	217.465.540
Entidades Régimen de Excepción	51.972.014	52.311.891
	20.304.775.311	18.355.931.942

	RIESGO DE FRACTURA S.A. REVELACIONES A LOS ESTADOS FINANCIEROS DICIEMBRE 31 DE 2020	Código: CN FT-027
		Fecha de Aprobación: 31-12-2014
		Versión: 001
		Página 24 de 35

Deudores clientes largo plazo	dic-20	dic-19
Entidades De Salud Contributivo	1.423.513.519	1.108.227.467


El monto de los deudores a largo plazo corresponde a las siguientes entidades respectivamente:

NIT	Entidad	TOTAL SALDO
830.009.783	CRUZ BLANCA E.P.S. S.A.	884.952.342
800.140.949	CAFESALUD EPS	358.677.178
800.249.241	COOPERATIVA DE DESARROLLO INTEGRAL COOSALUD	89.439.000
830.028.288	COLOMBIANA DE SALUD S A	41.008.197
900.226.715	COOSALUD ENTIDAD PROMOTORA DE SALUD S.A	19.184.000
800.162.035	SERVICIOS MEDICOS INTEGRALES DE SALUD SAS - SERVIMEDICOS SAS	15.486.402
900.612.531	GRUPO OPERADOR CLINICO HOSPITALARIO POR OUTSORSING SAS	14.766.400
Total		1.423.513.519

Deterioro valor	-	347.823.968	-	347.823.968
------------------------	---	--------------------	---	--------------------

La compañía no efectuó deterioro para el cierre del año 2020 ya que hay una probabilidad de recuperación de esta cartera.

Otras cuentas por cobrar	dic-20	dic-19
Anticipos y avances	974.644.864	978.798.324
Anticipo de impuesto y contribuciones o saldo a favor	998.609.171	517.952.085
Reclamaciones	106.024.649	42.789.088
Deudores Empleados	62.545.557	45.585.439
Deudores varios	494.990.140	496.477.295
	2.636.814.382	2.081.602.231
TOTAL	24.017.279.244	21.197.937.672

	RIESGO DE FRACTURA S.A. REVELACIONES A LOS ESTADOS FINANCIEROS DICIEMBRE 31 DE 2020	Código: CN FT-027
		Fecha de Aprobación: 31-12-2014
		Versión: 001
		Página 25 de 35

NOTA 8. Inventarios

A 31 de diciembre de 2020 y 2019, el siguiente es el detalle del rubro de inventarios:

Inventarios	dic-20	dic-19
Medicamentos	5.395.781.000	6.908.485.501
Dispositivos médicos	1.306.537.924	2.807.422.694
Otros	52.793.386	100.010.519
	6.755.112.311	9.815.918.714

Los inventarios a 31 de diciembre de 2020 reflejan una disminución debido a los ajustes en las políticas de rotación de inventarios acordes a la estructura actual de la operación.

NOTA 9. Activos financieros no corrientes

Los activos financieros que son instrumentos de patrimonio están medidos al costo, a continuación, se detalla el valor:


ENTIDAD	dic-20	dic-19
Cooameva	50.000.000	50.000.000
	50.000.000	50.000.000

NOTA 10. Propiedad Planta y Equipo

A 31 de diciembre de 2020 el movimiento del costo de propiedades y equipo se detalla a continuación:

GRUPO	SALDO DIC-2019	COMPRAS	DEPRECIACION	SALDO DIC-2020
Maquinaria y equipo	242.900.468	10.336.718	30.730.442	222.506.744
Equipo de oficina	156.665.461	102.934.287	69.164.573	190.435.175
Equipo de computación y comunicación	155.144.377	6.423.186	55.045.991	106.521.572
Equipo medico	1.697.727.853	7.099.250.572	208.221.549	8.588.756.876
Vehículos	329.630.860	-	5.910.900	323.719.960
Mejoras en propiedad ajena	3.121.857.146	1.750.672.993	-	4.872.530.139
Terrenos	1.256.000.000	-	-	1.256.000.000
	6.959.926.166	8.969.617.756	369.073.455	15.560.470.466

La propiedad, planta y equipo incremento para el año 2020 significativamente en su línea de Equipo Médico por la adquisición de equipos de presión positiva, los cuales serán destinados para tratar a pacientes del programa de atención integral del sueño.

	RIESGO DE FRACTURA S.A. REVELACIONES A LOS ESTADOS FINANCIEROS DICIEMBRE 31 DE 2020	Código: CN FT-027
		Fecha de Aprobación: 31-12-2014
		Versión: 001
		Página 26 de 35

Al cierre del año se realizaron mejoras en propiedad ajena para la apertura de la nueva sede en Tunja y Normandía.

NOTA 11. Intangibles distintos a la plusvalía

A 31 de diciembre de 2020 y diciembre de 2019, los siguientes son los saldos respectivamente:

	dic-20	dic-19
Licencias	779.925.556	443.024.836
Amortización acumulada	- 329.115.922	- 181.988.100
	450.809.634	261.036.736

Las licencias están soportadas para la adquisición de programas informáticos y su amortización está sujeta a la política establecida para la explotación de las mismas.

NOTA 12. Activos no financieros no corrientes

A continuación se detallan los saldos de los activos no financieros con corte a 31 de diciembre de 2020 y diciembre de 2019 respectivamente:

Gastos pagados por anticipado	dic-20	dic-19
Seguros y fianzas	22.369.354	23.414.497
Servicios pagados x anticipado	6.054.392	-
	28.423.746	23.414.497

A 31 de diciembre de 2020 se han reconocido los seguros adquiridos por la compañía para las diferentes pólizas, adicionalmente hay registrado el pago anticipado por el arriendo de la nueva sede en Tunja.


NOTA 13. Impuesto diferido activo y pasivo

A 31 de diciembre de 2020 y diciembre de 2019, los siguientes son los saldos respectivamente:

	dic-20	dic-19	Diferencia
Impuesto diferido activo	81.543.312	81.543.312	-
Impuesto diferido pasivo	80.006.203	67.576.027	12.430.176

El valor del impuesto diferido se calculó con las diferencias generadas en las bases fiscales y contables en las depreciaciones de la propiedad, planta y equipo

NOTA 14. Provisiones corrientes por beneficios a los empleados a corto plazo

	RIESGO DE FRACTURA S.A. REVELACIONES A LOS ESTADOS FINANCIEROS DICIEMBRE 31 DE 2020	Código: CN FT-027
		Fecha de Aprobación: 31-12-2014
		Versión: 001
		Página 27 de 35

A 31 de diciembre de 2020 y diciembre de 2019, los siguientes son los saldos respectivamente:


	dic-20	dic-19
Salarios por pagar	14.926.253	14.083.579
Cesantías	329.731.794	316.555.625
Intereses sobre cesantías	35.448.682	35.035.889
Vacaciones	248.632.249	202.208.973
Fondos de cesantías y pensiones-otros	161.876.991	145.528.091
Libranzas y pólizas	14.989.098	6.967.566
	805.605.068	720.379.723

Al corte se encuentran reconocidas las obligaciones corrientes con cada empleado de acuerdo a la exigencia de la norma.

NOTA 15. Acreedores comerciales y otras cuentas por pagar

Con respecto a acreedores comerciales se obtuvo un incremento de cuentas por pagar por que se obtuvo un incremento en nuestros servicios y en su mayoría se tiene un plazo pactado a 90 días

Acreedores comerciales	dic-20	dic-19
Honorarios	555.882.676	717.981.973
Proveedores	24.358.827.060	25.722.580.025
Arrendamientos	249.147.602	170.815.470
Servicios de Aseo y Vigilancia	242.195.862	300.334.414
Cuentas en participación	2.227.580.477	406.589.124
Servicios de mantenimiento	144.412.360	123.277.384
Transportes, fletes y acarreos	83.395.763	64.662.628
Cuentas por pagar AFC Médicos	10.967.163	14.723.384
Gastos de representación y relaciones públicas	30.885.482	24.754.829
Seguros	4.768.791	778.541
Gastos financieros	29.964.564	33.230.420
Servicios técnicos	57.295.664	6.745.580
Gastos de personal	13.600.206	16.635.070
Reembolsos de gastos	7.532.657	3.656.982
Cuentas por pagar aporte pensiones voluntarias	-	1.400.000
Servicios Públicos	4.296.540	6.815.328
Gastos legales	12.415	-
Servicio de mensajería	385.950	-
Cxp aportes ut	2.956.143	-
Para costos y gastos	114.394.920	-

	RIESGO DE FRACTURA S.A. REVELACIONES A LOS ESTADOS FINANCIEROS DICIEMBRE 31 DE 2020	Código: CN FT-027
		Fecha de Aprobación: 31-12-2014
		Versión: 001
		Página 28 de 35

Garantía en la prestación de servicios	-	130.158.175
	26.278.502.295	27.745.139.326

	dic-20	dic-19
Anticipos de Clientes	115.926.624	117.945.640
	115.926.624	117.945.640
TOTAL	26.394.428.919	27.863.084.966

NOTA 16. Pasivos por impuestos corrientes

A 31 de diciembre la empresa cumplió con sus obligaciones tributarias nacionales y distritales en las fechas establecidas; el saldo refleja los valores a pagar corrientes para la siguiente vigencia:

	dic-20	dic-19
Impuesto sobre las ventas por pagar	8.741.000	166.000
Impuesto de industria y comercio	42.093.000	21.367.000
Retención en la fuente por pagar	208.593.000	168.392.484
Retención de industria y comercio por pagar	640.240	-
	260.067.240	189.925.484

NOTA 17. Pasivos financieros

A continuación, se relacionan los pasivos financieros medidos al costo amortizado al corte de 31 de diciembre de 2020:

Tipo Crédito	Entidad	Valor	A corto plazo	A largo plazo
Crédito Rotativo	Colpatría	88.626.955	-	88.626.955
	Itaú	-	-	-
Total Crédito Rotativo		88.626.955	-	88.626.955
Leasing	Banco de Occidente	109.076.114	-	109.076.114
	Banco de Bogotá	-	-	-
	Bancolombia	389.005.905	-	389.005.905
	Colpatría	984.295.829	-	984.295.829
Total Leasing		1.482.377.848	-	1.482.377.848
Ordinario	Banco de Bogotá	74.652.084	74.652.084	-
	Banco de Occidente	1.874.999.997	250.000.000	1.624.999.997
	Bancolombia	1.867.133.214	124.225.174	1.742.908.040
	Crestview Business SAS	1.224.600.000	-	1.224.600.000
Total Ordinario		5.041.385.295	448.877.258	4.592.508.037



**RIESGO DE FRACTURA S.A.
REVELACIONES A LOS ESTADOS
FINANCIEROS
DICIEMBRE 31 DE 2020**

Código:
CN FT-027

Fecha de Aprobación:
31-12-2014

Versión: 001


Página 29 de 35

Particulares	Carlos Orjuela	58.080.333	-	58.080.333
	Julia Edith Montenegro Segura	488.550.000	-	488.550.000
	Rocio Cortes Naranjo	675.000.000	-	675.000.000
	Hector Rene Hazbun	600.000.000	-	600.000.000
	Orlando Villota	100.000.000	-	100.000.000
	Fundacion Cayre	69.092.445	-	69.092.445
Total particulares		1.990.722.778	-	1.990.722.778
Aportes UT	AndresAlfonso Gonzalez Romero	50.000.000	-	50.000.000
Prosueño	Julio Armando Hernandez Diaz	250.000.000	-	250.000.000
	Yesid Alberto Muñoz Urrego	100.000.000	-	100.000.000
	Marlene Benavidez Melo	60.000.000	-	60.000.000
	Luz Marina González Velandia	200.000.000	-	200.000.000
	Julia Edith Montenegro Segura	100.000.000	-	100.000.000
	José Luis Montenegro Segura	30.000.000	-	30.000.000
	Jorge Arley Sua Castillo	50.000.000	-	50.000.000
	Hazbon Nieto Hector Rene	50.000.000	-	50.000.000
	Crestview Business S A S	200.000.000	-	200.000.000
	Estrategias Empresariales Y Negocios Sas	100.000.000	-	100.000.000
	Somher S.A.S. Ips	150.000.000	-	150.000.000
	Sleepnos S.A.S	50.000.000	-	50.000.000
	2capital Sas	50.000.000	-	50.000.000
	Juliana Delgado Restrepo	400.000.000	-	400.000.000
	Christian Camilo Sanchez Fino	20.000.000	-	20.000.000
Total Aportes UT Prosueño		1.860.000.000	-	1.860.000.000
Aliados	Compensar	7.501.891.804	-	7.501.891.804
Total Aliados		7.501.891.804	-	7.501.891.804
Total Pasivo Financiero		17.965.004.680	448.877.258	17.516.127.422

NOTA 18. Capital Pagado

A 31 de diciembre de 2020 y 2019 respectivamente se detalla el capital a continuación:

	dic-20		dic-19
	Valor	No. Acciones	Valor
Capital Autorizado	2.400.000.000	2.400.000	2.400.000.000
Capital por Suscribir	650.000.000	650.000	1.100.000.000
Capital Pagado	1.750.000.000	1.750.000	1.300.000.000

	RIESGO DE FRACTURA S.A. REVELACIONES A LOS ESTADOS FINANCIEROS DICIEMBRE 31 DE 2020	Código: CN FT-027
		Fecha de Aprobación: 31-12-2014
		Versión: 001
		Página 30 de 35

El aumento en el valor del capital pagado tuvo un incremento debido a la decisión que tomó la asamblea de accionistas de capitalizar \$450.000.000 de las utilidades obtenidas con corte a 31 de diciembre de 2019.

NOTA 19. Reservas

Al cierre de 31 de diciembre de 2020 y 2019 respectivamente se detallan las reservas:

	dic-20	dic-19
Reserva Legal	399.382.063	348.690.375
Reservas para la adquisición de acciones	603.578.627	100.487.834
	1.002.960.690	449.178.209

El incremento de la reserva se justifica con la creación de reserva autorizada en la asamblea general de accionistas en marzo 2020.


NOTA 20. Ingresos de actividades ordinarias

Ingresos de prestación de servicios

A 31 de diciembre de 2020 y 2019 respectivamente el detalle de los ingresos obtenidos de acuerdo a cada línea de negocio es el siguiente:

	dic-20	dic-19	Variación %
Droguería-Hepatitis C	58.059.461.643	34.126.896.875	70%
Medicina del sueño electro diagnóstico	12.454.904.048	5.370.257.059	132%
Aplicaciones terapéuticas	3.337.720.382	2.192.955.927	52%
Consulta especializada /atención ambulatoria	2.399.394.343	4.809.630.257	-50%
Inmunoterapia e inmunodiagnóstico /Alergias	1.608.739.782	2.300.108.441	-30%
Comité de ética	1.469.608.305	1.282.310.000	15%
Gastroenterología	1.107.587.567	1.633.290.942	-32%
Laboratorio Clínico	850.251.535	551.116.869	54%
Imágenes diagnósticas	822.409.151	1.297.927.714	-37%
Programas de atención integral	550.902.258	852.975.617	-35%
Educación	223.316.604	235.850.120	-5%
Investigación Clínica	213.600.770	343.885.494	-38%
	83.097.896.388	54.997.205.316	51%

La compañía percibió ingresos netos durante el año gravable 2020 por 83.097.896.388 en el desarrollo de sus actividades ordinarias, las cuales corresponden a la prestación de servicios de salud. Con respecto al

	RIESGO DE FRACTURA S.A. REVELACIONES A LOS ESTADOS FINANCIEROS DICIEMBRE 31 DE 2020	Código: CN FT-027
		Fecha de Aprobación: 31-12-2014
		Versión: 001
		Página 31 de 35

año 2019 se presentó un incremento del 51% correspondiente a 28.100.691.073 representado principalmente en un crecimiento de las líneas de negocio de droguería, medicina del sueño, aplicaciones terapéuticas y consulta especializada.

El incremento en Consulta Especializada se justifica con la ampliación del portafolio de servicios y con nuevos convenios suscritos con aliados como Entidad Promotora de Salud Sanitas SAS para la atención de pacientes con diagnóstico de Apnea de Sueño. Respecto a los ingresos obtenidos por Dispensación de Medicamentos, en Droguería se presentó un aumento en los ingresos debido a las nuevas cohortes para atención de los programas de Dermatitis Atópica y Esclerosis Múltiple.

NOTA 21. Costo de ventas


A 31 de diciembre de 2020 y 2019 respectivamente se relaciona el detalle por cada concepto:

	dic-20	dic-19
Gastos de personal	6.176.806.791	4.982.845.523
Honorarios	4.559.878.643	5.258.243.068
Servicios	1.911.849.449	1.743.416.429
Arrendamientos	2.317.668.233	2.171.960.665
Insumos y materiales dispositivos médicos	59.655.597.639	33.683.811.481
Diversos	583.462.515	416.042.601
Adecuaciones e instalaciones	122.085.585	155.563.983
Impuestos	269.139.005	274.940.630
Mantenimiento y reparaciones	252.614.489	240.662.388
Depreciaciones	350.924.915	292.958.066
Amortizaciones	125.572.413	86.031.218
Costos de viaje	25.162.537	150.218.506
Seguros	52.556.698	51.545.582
Gastos legales	36.301.033	21.678.305
Contribuciones y afiliaciones	37.243.992	30.107.762
Provisiones	20.413.916	260.867.976
	76.497.277.853	49.820.894.183

El costo de ventas para el año 2020 ascendió a 76.497.277.853, este rubro está representado principalmente por:

-Insumos y materiales dispositivos médicos: Su crecimiento se justifica con el costo de los medicamentos que se dispensan a los pacientes de las nuevas cohortes de Dermatitis Atópica y Esclerosis Múltiple afiliados a Compensar EPS.

-Gastos personal asistencial el cual incluye salarios, bonificaciones, auxilios, indemnizaciones y toda la carga prestacional asumida por la compañía de acuerdo a lo establecido en las normas vigentes.

	RIESGO DE FRACTURA S.A. REVELACIONES A LOS ESTADOS FINANCIEROS DICIEMBRE 31 DE 2020	Código: CN FT-027
		Fecha de Aprobación: 31-12-2014
		Versión: 001
		Página 32 de 35

-Honorarios: Corresponden a la contraprestación reconocida a los médicos generales y especialistas que prestan servicios de consulta, procedimientos en las diferentes especialidades.

NOTA 22. Gastos de administración

Para el 31 de diciembre de 2020 y 2019 los gastos de administración se detallan a continuación:

	dic-20	dic-19
Gastos de personal	1.991.407.913	1.675.119.756
Honorarios	606.885.683	462.459.032
Impuestos	191.613.182	176.599.745
Arrendamientos	252.945.988	116.927.059
Contribuciones y afiliaciones	7.199.725	11.272.304
Seguros	37.317.380	11.219.916
Servicios	197.393.621	180.034.700
Gastos legales	14.725.129	9.610.035
Mantenimiento y reparaciones	6.272.873	8.140.835
Adecuaciones e instalaciones	8.629.237	10.084.574
Gastos de viaje	15.868.239	33.213.295
Depreciaciones	17.987.064	19.580.476
Amortizaciones	12.377.223	6.865.134
Diversos	291.245.292	172.936.021
	3.651.868.549	2.894.062.883

Los gastos de administración para el año 2.020 ascendieron a 3.651.868.549, los cuales contemplan todos los gastos asociados al área administrativa dentro de los cuales tenemos principalmente:

-Gastos de personal administrativo el cual incluye salarios, bonificaciones, auxilios, indemnizaciones y toda la carga prestacional asumida por la compañía de acuerdo a lo establecido en las normas vigentes.

-Los honorarios por valor de 606.855.683 corresponden a la contraprestación reconocida a los miembros de Junta Directiva, Comité Financiero, Revisoría Fiscal y Área Jurídica por su acompañamiento y asesoría durante el año 2020, en la toma de decisiones óptimas que permitieron el cumplimiento de los objetivos de la compañía.

-Impuestos por valor de 191.613.182 los cuales contemplan el impuesto de Industria y Comercio causado en la ciudad de Bogotá, Impuesto predial y de Vehículos.

-Dentro de los gastos diversos se encuentran incluidos todo lo concerniente a gastos de representación y relaciones públicas, elementos de aseo y cafetería, papelería, taxis, y otros necesarios para la ejecución de las actividades de la entidad.



RIESGO DE FRACTURA S.A.
REVELACIONES A LOS ESTADOS
FINANCIEROS
DICIEMBRE 31 DE 2020

Código:
CN FT-027
Fecha de Aprobación:
31-12-2014
Versión: 001
Página 33 de 35

NOTA 23. Gastos de ventas

A 31 de diciembre de 2020 y 2019 respectivamente se detallan los gastos de ventas:

Gastos de ventas	dic-20	dic-19
Gastos de personal	423.830.085	508.092.042
Honorarios	23.855.314	73.439.201
Impuestos	12.511.982	9.005.218
Arrendamientos	40.077.962	13.196.890
Contribuciones y afiliaciones	474.980	499.963
Seguros	10.761.445	10.110.395
Servicios	68.843.704	32.704.831
Gastos legales	294.889	394.823
Mantenimiento y reparaciones	995.599	348.170
Adecuaciones e instalaciones	291.977	431.651
Gastos de viaje	955.808	5.885.031
Depreciaciones	254.850	376.233
Amortizaciones	182.008	27.079
Diversos	20.097.928	33.113.117
	603.428.530	687.624.644

Estos gastos hacen parte de la ejecución comercial necesarias para desarrollar labores de negociación, publicidad y manejo de relaciones públicas con los distintos aliados durante el año 2020.

NOTA 24. Otras ganancias

A 31 de diciembre de 2020 y 2019 el rubro de otras ganancias se detalla a continuación:

Otras Ganancias	dic-20	dic-19
Aprovechamientos	3.692.282	7.533.498
Sobrantes de caja menor	26.225	98.358
Indemnizaciones	62.262.913	49.706.341
Fotocopias	1.171.470	4.573.023
Arrendamientos	-	8.710.920
Reintegro de otros costos y gastos	12.635.462	-
Descuentos concedidos	418.612	-
	80.206.965	70.622.139

Las otras ganancias están representadas principalmente por los siguientes conceptos:



RIESGO DE FRACTURA S.A.
REVELACIONES A LOS ESTADOS
FINANCIEROS
DICIEMBRE 31 DE 2020

Código:
CN FT-027
Fecha de Aprobación:
31-12-2014
Versión: 001
Página 34 de 35

-Reintegros de otros costos y gastos por valor de 12.635.462 justificado con los sobrantes de inventarios resultantes de los conteos físicos de las bodegas de inventarios.

-Indemnizaciones por valor de 62.262.913 reconocida por la aseguradora tras la reclamación realizada por el evento de excursión de temperatura de las neveras donde se guardan los medicamentos.

NOTA 25. Otras pérdidas

A 31 de diciembre de 2020 y diciembre de 2019 el rubro de otras pérdidas se detalla a continuación:

Pérdidas	dic-20	dic-19
Costos y gastos de ejercicios anteriores	34.755.498	-
Impuestos asumidos	8.620.443	1.996.895
Multas, sanciones y litigios	18.929.000	12.758.000
Donaciones	-	10.000.000
Interés por mora	144.388	8.441.428
Otros	-	40.401.724
	62.449.328	73.598.048

Durante el año la compañía reconoció pérdidas en sus inventarios y sanciones de años fiscales anteriores.

NOTA 26. Ingresos financieros

A continuación se detallan los costos financieros al 31 de diciembre de 2020 y 2019:

Ingresos Financieros	dic-20	dic-19
Diferencia en cambio	110.346.947	1.647.284
Intereses	6.809.994	14.369.569
	117.156.940	16.016.853

Principalmente las otras ganancias están representadas en la diferencia en cambio por 110.346.947 generada en las transacciones en dólares efectuadas por la importación de dispositivos médicos, necesarios para el tratamiento y seguimiento de trastornos de sueño.



**RIESGO DE FRACTURA S.A.
REVELACIONES A LOS ESTADOS
FINANCIEROS
DICIEMBRE 31 DE 2020**

**Código:
CN FT-027**

**Fecha de Aprobación:
31-12-2014**

Versión: 001

Página 35 de 35

NOTA 27. Costos financieros

A continuación se detallan los costos financieros al 31 de diciembre de 2020 y 2019:

	dic-20	dic-19
Gastos bancarios	7.740.614	13.991.542
Comisiones	66.673.512	67.057.444
Intereses	711.407.830	741.038.548
Diferencia en cambio	42.523.849	432.678
Descuentos comerciales condicionados	5.368.121	32.681.122
Gravamen al movimiento financiero	215.746.767	138.869.333
	1.049.460.693	994.070.667

La compañía tuvo costos financieros por concepto de intereses por valor de 711.407.830 de los cuales 435.642.075 fueron pagados a las entidades financieras con las cuales se tienen obligaciones financieras vigentes (Crédito rotativo, ordinario, leasing). Adicional se reconocieron intereses a particulares por valor de 275.765.755.

Certificación de los Estados Financieros por los Años 2020 y 2019

Nosotros Maryi Adriana Castro Urbina como Representante Legal y Lizeth Xiomara Camacho Bedoya en calidad de Contador Público de Riesgo de Fractura S.A.

CERTIFICAMOS:

Que hemos preparado bajo nuestra responsabilidad los estados financieros, estado de situación financiera, estado de resultado integral, estado de cambios en el patrimonio y el estado de flujos de efectivo a 31 de diciembre de 2020, de conformidad con anexo 2. del Decreto Único Reglamentario 2420 de 2015, que incorpora las Normas Internacionales de Información Financiera para entidades del grupo 2, al cual pertenecemos; incluyendo las correspondientes notas que forman parte de las revelaciones y que componen un todo indivisible con los estados financieros.

Además:

- Las cifras incluidas son fielmente tomadas de los libros diario, mayor y balance, inventarios y auxiliares respectivos los cuales se encuentran diligenciados y al día.
- Garantizamos la existencia de los activos y pasivos cuantificables, así como sus derechos y obligaciones registrados de acuerdo con corte de documentos y con las acumulaciones y compensaciones contables de sus transacciones en el ejercicio de fecha de presentación.
- Confirmamos la integridad de la información proporcionada puesto que todos los hechos económicos, han sido reconocidos en ellos.
- Los hechos económicos se han registrado, clasificado, descrito y revelado dentro de los estados financieros y sus respectivas notas.
- No se ha dado manejo a recursos en forma distinta a la prevista en los procedimientos de la entidad.
- Se han hecho todas las provisiones necesarias para proteger los activos de posibles pérdidas y se han registrado de acuerdo con normas contables vigentes.

Dado en la Ciudad de Bogotá, a los 25 días del mes de marzo de 2021.



MARYI ADRIANA CASTRO URBINA
Representante Legal
CC.39.762.692



LIZETH XIOMARA CAMACHO BEDOYA
Contador Público
TP 127604-T