



RIESGO DE FRACTURA S.A. NIT 830.027.158-3 BALANCE GENERAL COMPARATIVO AL 31 DE DICIEMBRE DE 2015 Y 2014 EXPRESADO EN PESOS COLOMBIANOS VIGILADO SUPERSALUD			
ACTIVO	NOTA	2015	2014
Corriente			
11 Disponible	3	822,975,085	526,418,172
1105 Caja		90,725,046	49,186,813
1110 Bancos		726,228,496	476,837,561
1120 Cuentas de ahorros		6,021,543	393,798
13 Deudores	4	6,496,669,573	4,795,345,756
1305 Clientes nacionales		7,383,668,044	5,345,389,637
1330 Anticipos y avances		90,676,543	1,249,373
1355 Antic. de imptos y contribuciones o saldo a favor		253,306,031	2,206,340
1360 Reclamaciones		22,559,054	13,340,349
1365 Cuentas por cobrar a trabajadores		3,180,426	26,660,500
1380 Deudores varios		51,409,805	25,789,975
1399 Provisiones	-	1,308,130,330	619,290,418
14 Inventarios	5	155,538,647	229,896,879
1455 Materiales, repuestos y accesorios		27,893,885	31,901,166
1415 Medicamentos		15,620,867	44,635,131
1420 Materiales medico quirurgicos		112,023,895	153,360,582
TOTAL ACTIVO CORRIENTE		7,475,183,305	5,551,660,807
No corriente			
12 Inversiones	6	276,664,000	-
1205 Acciones		276,664,000	-
15 Propiedad Planta y Equipo	7	452,581,063	356,731,697
1520 Maquinaria y equipo		59,620,500	-
1524 Equipo de oficina		488,887,187	453,874,029
1528 Equipo de computación y comunicación		211,439,893	178,452,677
1532 Equipo medico - científico		2,306,291,615	2,214,058,550
1592 Depreciacion acumulada	-	2,613,658,132	2,489,653,559
16 Intangibles	8	1,717,816,525	1,572,224,000
1625 Derechos		431,359,400	272,224,000
1630 Know how		1,300,000,000	1,300,000,000
1698 Amortizacion acumulada	-	13,542,875	-
19 Valorizaciones	9	50,000,000	50,000,000
1910 Amortizacion acumulada		50,000,000	50,000,000
TOTAL ACTIVO NO CORRIENTE		2,497,061,588	1,978,955,697
TOTAL ACTIVO		9,972,244,893	7,530,616,504
PASIVO			
Corriente			
21 Obligaciones financieras	10	140,333,341	411,395,078
2105 Bancos nacionales		140,333,341	411,395,078
22 Proveedores		298,879,444	236,261,785
2205 Amortizacion acumulada		298,879,444	236,261,785
23 Cuentas por pagar	11	1,638,806,111	1,629,924,555
2335 Costos y gastos por pagar		1,424,152,902	1,442,897,493
2365 Retencion en la fuente		122,818,000	110,971,834
2367 Impuesto a las ventas retenido		1,610,000	459,624
2368 Impuesto de industria y comercio retenido		12,656,000	8,000,731
2370 Retenciones y aportes de nomina		35,030,177	31,413,573
2380 Acreedores varios		42,539,032	36,181,300
24 Impuestos gravámenes y tasas	12	26,963,213	113,688,804
2404 De renta y complementarios		-	108,730,804
2408 Impuesto sobre las ventas por pagar		964,230	54,000
2412 De industria y comercio		25,998,983	4,904,000

RIESGO DE FRACTURA S.A.
NIT 830.027.158-3
ESTADO DE RESULTADOS COMPARATIVO
DEL 1 DE ENERO AL 31 DE DICIEMBRE DE
EXPRESADO EN PESOS COLOMBIANOS
VIGILADO SUPERSALUD

	NOTAS	2015	2014
41 INGRESOS OPERACIONALES	17	20,563,094,789	13,925,975,669
4110 Unidad funcional de consulta externa		2,008,683,690	1,672,834,742
4125 Unidad funcional de apoyo diagnostico		10,773,077,630	7,352,014,457
4170 Otras actividades relacionadas con la salud		8,229,092,731	5,052,479,818
4175 Devoluciones, rebajas y descuentos en ventas de servicios		-447,759,262	-151,353,348
61 COSTOS DE PRESTACION DE SERVICIOS	18	16,723,939,640	10,783,784,099
6110 Unidad funcional de consulta externa		3,568,035,510	3,941,223,397
6125 Unidad funcional de apoyo diagnostico		6,440,875,904	5,158,617,377
6170 Otras actividades relacionadas con la salud		6,715,028,226	1,683,943,325
UTILIDAD BRUTA		3,839,155,149	3,142,191,570
51 GASTOS DE ADMINISTRACION	19	2,313,720,937	1,886,454,065
5105 Gastos de Personal		1,314,064,952	1,096,698,185
5110 Honorarios		274,159,889	236,607,306
5115 Impuestos		163,993,491	111,928,811
5120 Arrendamientos		129,552,361	114,635,213
5125 Contribuciones y Afiliaciones		363,534	0
5130 Seguros		7,818,253	5,094,100
5135 Servicios		152,079,850	68,343,334
5140 Gastos Legales		33,923,870	8,817,750
5145 Mantenimiento y Reparaciones		39,176,812	58,131,291
5150 Adecuaciones e Instalaciones		11,187,204	3,753,134
5155 Gastos de Viaje		17,959,796	24,059,479
5160 Depreciaciones		17,475,746	6,042,903
5165 Amortizaciones		29,495,399	290,000
5195 Diversos		122,469,780	152,052,559
52 GASTOS DE VENTAS	20	155,798,367	195,980,940
5205 Gastos de Personal		99,762,979	129,308,982
5210 Honorarios		111,111	0
5215 Impuestos		3,051,208	2,345,398
5220 Arrendamientos		3,881,616	10,033,644
5230 Seguros		4,392,870	1,510,143
5235 Servicios		15,623,988	15,450,550
5240 Gastos Legales		0	286,200
5245 Mantenimiento y Reparaciones		2,469,458	4,259,130
5250 Adecuación e Instalación		115,537	42,239
5255 Gastos de Viajes		8,631,610	9,089,671
5260 Depreciaciones		3,004,906	219,977
5265 Amortizaciones		169,013	0
5295 Diversos		14,584,071	23,435,006
UTILIDAD OPERACIONAL		1,369,635,845	1,059,756,565
42 INGRESOS NO OPERACIONALES	21	40,233,567	722,847,509
4210 Financieros		27,952,618	20,380,721
4245 Utilidad en ventas de propiedad, planta y equipo		0	2,000,000
4250 Recuperaciones		5,601,087	7,500
4255 Indemnizaciones		4,023,598	0
4265 Ingresos de ejercicios anteriores		537,873	0
4295 Diversos		2,118,391	700,459,288
53 GASTOS NO OPERACIONALES	22	420,621,889	264,155,325
5305 Financieros		408,852,948	261,128,124
5395 Gastos Diversos		11,768,941	3,027,201
UTILIDAD ANTES IMP. RENTA-CREE		989,247,522	1,518,448,749
5405 Impuestos (Renta - Cree)		376,813,620	492,677,000
UTILIDAD NETA DEL EJERCICIO		612,433,902	1,025,771,749


YESID ALBERTO MUÑOZ URREGO
 Representante legal


YANET AMAYA HERNANDEZ
 Contador Público
 TP. No. 139845-T


JUAN ALBERTO SANCHEZ GARCIA
 Revisor Fiscal
 TP. No. 16441-T

RIESGO DE FRACTURA S.A. NIT 830.027.158-3 BALANCE GENERAL COMPARATIVO AL 31 DE DICIEMBRE DE 2015 Y 2014 EXPRESADO EN PESOS COLOMBIANOS VIGILADO SUPERSALUD			
25 Obligaciones laborales	13	334,465,589	245,634,856
2505 Salarios por pagar		12,634,472	8,597,130
2510 Cesantías consolidadas		187,782,756	155,622,846
2515 Intereses sobre cesantías		20,507,717	17,146,767
2520 Prima de servicios		18,100	-
2525 Vacaciones consolidadas		113,522,544	64,268,113
27 Ingresos recibidos por anticipado	14	115,746,792	21,768,704
2705 Ingresos recibidos por anticipado		115,746,792	21,768,704
TOTAL PASIVO CORRIENTE		2,555,194,490	2,658,673,782
No corriente			
21 Obligaciones financieras	10	3,073,758,836	1,272,200,526
2105 Bancos nacionales		1,999,402,785	-
2115 Corporaciones financieras		296,575,818	250,570,193
2195 Otras obligaciones		777,780,233	1,021,630,333
TOTAL PASIVO NO CORRIENTE		3,073,758,836	1,272,200,526
TOTAL PASIVO		5,628,953,326	3,930,874,308
PATRIMONIO			
31 Capital social	15	1,300,000,000	287,070,000
3105 Capital suscrito y pagado		1,300,000,000	287,070,000
32 Superavit de Capital		1,300,000,000	1,424,305,556
3205 Prima en colocación de acciones		-	124,305,556
3210 Know how		1,300,000,000	1,300,000,000
33 Reservas	16	273,162,221	313,092,221
3305 Reservas obligatorias		273,162,221	313,092,221
34 Revalorización del patrimonio		-	335,782,071
3405 Ajustes por inflación		-	335,782,071
36 Resultado del presente ejercicio		612,433,902	1,025,771,749
3605 Utilidad del ejercicio		612,433,902	1,025,771,749
37 Resultados de ejercicios anteriores		807,695,444	163,720,598
3705 Utilidades o excedentes acumulados		807,695,444	163,720,598
38 Superavit por valorizaciones	9	50,000,000	50,000,000
3805 De propiedad planta y equipo		50,000,000	50,000,000
TOTAL PATRIMONIO		4,343,291,566	3,599,742,195
TOTAL PASIVO MAS PATRIMONIO		9,972,244,893	7,530,616,504


YESID ALBERTO MUÑOZ URREGO
 Representante legal


YANET AMAYA HERNÁNDEZ
 Contador Público
 TP. No. 139845-T


JUAN ALBERTO SANCHEZ GARCIA
 Revisor Fiscal
 TP. No. 16441-T



**RIESGO DE FRACTURA S.A.
NOTAS A LOS ESTADOS
FINANCIEROS
DICIEMBRE 31 DE 2015**

Código: CN FT-027
Fecha de Aprobación: 31-12-2014
Versión: 001
Página 1 de 10

**RIESGO DE FRACTURA S.A.
NOTAS A LOS ESTADOS FINANCIEROS AL 31 DE DICIEMBRE DE 2015**

NOTA 1- De carácter General

Operaciones - La Compañía Riesgo de Fractura S.A, fue constituida por escritura pública No. 367 del 06 de Febrero de 1997 de la Notaría Cuarenta y Cinco de Bogotá D.C. inscrita el 12 de Febrero de 1997 bajo el número 573453 del libro IX, con una duración hasta 06 de Febrero de 2096. Las últimas reformas realizadas se efectuaron el 12 de agosto de 2015 según E.P. 1239 y el 30 de octubre de 2015 según E.P. 1939 en la ciudad de Bogotá.

Su objeto social principal consiste en la prestación de servicios de diagnóstico médico especializado, tales como: ultrasonido, densitometría ósea, resonancia magnética, escenografía, ecografía, mamografía, radiología y en general, todo lo relacionado con el área de Imágenes Médicas de Diagnóstico. importación, distribución y comercialización de productos, equipos y servicios destinados a cualquier área de la medicina, así como a la representación de empresas nacionales y extranjeras que presten servicios, fabricación o comercialización de productos o equipos médicos.

NOTA 2. Base de presentación de los estados financieros

Normas Contables

Para sus registros contables y la preparación de los Estados Financieros, se utiliza las políticas y prácticas establecidas en los principios de contabilidad generalmente aceptados en Colombia, del Decreto 2649 de 1993. Además, se rige por lo estipulado en la resolución 4362 de 2013 el cual modifica el Plan Único de Cuentas para el sector salud.

Clasificación de Activos y Pasivos

Los activos y pasivos se agrupan de acuerdo con el uso a que se destinan y según su grado de realización, disponibilidad, exigibilidad o liquidación, en término de tiempo y de valores. Para tal efecto, se entiende por activos o pasivos corrientes, aquellas sumas que serán realizables o exigibles en un plazo no mayor a un año.

Principales políticas y prácticas contables

Para el proceso de identificación, clasificación, registro, valuación de los hechos financieros y económicos, RIESGO DE FRACTURA S.A. cumple los principios, normas y procedimientos técnicos de contabilidad establecidos en el Plan Único de Cuentas para el sector salud (PUC). A continuación se describen las principales políticas y prácticas adoptadas por la Seccional en concordancia con lo anterior:

Unidad Monetaria - De acuerdo con disposiciones legales, la unidad monetaria utilizada por la Compañía para las cuentas del balance general y las cuentas del estado de resultados es el peso colombiano.

Conversión de transacciones y saldos en moneda extranjera - Las transacciones en moneda extranjera se contabilizan a las tasas de cambio aplicables que estén vigentes en sus respectivas fechas. Al cierre de cada ejercicio los saldos por cobrar o pagar se ajustan a la tasa de cambio representativa del mercado certificada por la Superintendencia Financiera. En lo relativo a saldos por cobrar, las diferencias de cambio se llevan a resultados. En lo relativo a cuentas por pagar sólo se llevan a resultados las diferencias de cambio que no sean imputables a costos de adquisición de activos. Son imputables a costos de adquisición de activos las diferencias en cambio mientras dichos activos estén en construcción o instalación y hasta que se encuentren en condiciones de utilización.



**RIESGO DE FRACTURA S.A.
NOTAS A LOS ESTADOS
FINANCIEROS
DICIEMBRE 31 DE 2015**

Código: CN FT-027
Fecha de Aprobación: 31-12-2014
Versión: 001
Página 2 de 10

Propiedades, Planta y Equipos - Se contabilizan al costo de adquisición. Las mejoras, adiciones y reparaciones extraordinarias o significativas que aumenten la vida útil del activo se registran como mayor valor del costo. Las reparaciones y el mantenimiento se cargan al Estado de Resultados.

Se deprecian con base en el método de línea recta sobre las vidas útiles estimadas: 20 años para edificios, 10 años para equipo de oficina, 10 años para el equipo médico científico, 5 años para equipo de comunicación y 5 años para equipo de cómputo, se ajustan a su valor de realización mediante avalúos practicados por peritos, para contabilizar provisiones o valorizaciones según sea el caso.

Intangibles- Los contratos de arrendamiento financiero se contabilizan como un intangible y se amortizan en la vida útil del activo de la siguiente manera: 20 años para edificios, 10 años para equipo de oficina, 10 años para el equipo médico científico, 5 años para equipo de comunicación y 5 años para equipo de cómputo.

Diferidos.

Cargos Diferidos: son registrados al costo de adquisición y se componen principalmente por programas para computadores, licencias y publicidad, los cuales se amortizan en el término convenido.

Valorizaciones :Reflejan la diferencias existentes entre el avalúo comercial determinado por avalúos de reconocido valor técnico y el valor en libros de propiedad, planta y equipos, dando aplicación al artículo 64 del Decreto Reglamentario 2649 de 1993.

Estas valorizaciones se contabilizan en cuentas separadas dentro de los activos y como superávit por valorizaciones en el patrimonio, el cual no es susceptible de distribución.

Obligaciones laborales: Son ajustadas al cierre de cada ejercicio con base en las disposiciones de las normas legales en materia laboral. Se realizan oportunamente los aportes periódicos al sistema de seguridad social y los respectivos aportes parafiscales, conforme a la normatividad vigente.

Ingresos y gastos: Fueron reconocidos en las Cuentas de Resultados, atendiendo la norma técnica de la causación, realización, asociación y asignación.


Se registra un ingreso cuando surge un aumento de los beneficios operativos y financieros percibidos en el giro normal de las actividades, representado en un aumento en los activos, estableciendo así que el ingreso puede medirse confiablemente.

Se reconoce un gasto cuando existen obligaciones operativas y financieras ocurridas en el desarrollo normal de las actividades, expresadas en una disminución de los activos o en un aumento en los pasivos, estableciendo que el gasto puede medirse confiablemente.

Importancia relativa o materialidad: La preparación y presentación de los Estados Financieros y las notas se hacen de acuerdo con su importancia relativa. Un hecho económico es importante cuando debido a su naturaleza o cuantía, su conocimiento o desconocimiento, teniendo en cuenta las circunstancias que lo rodean, puede alterar significativamente las decisiones económicas de los usuarios de la información.

Estado de Cambios en el Patrimonio: Se reflejan todas las variaciones del Patrimonio, tales como valorizaciones, aumentos o disminuciones en los excedentes y todos aquellos cambios que obedecen a decisiones de la Asamblea de Afiliados.

Estado de Cambios en la Situación Financiera: Refleja el monto acumulado de los recursos suministrados a lo largo del período contable y su utilización, sin importar si el efectivo y otros componentes del capital de

	RIESGO DE FRACTURA S.A. NOTAS A LOS ESTADOS FINANCIEROS DICIEMBRE 31 DE 2015	Código: CN FT-027
		Fecha de Aprobación: 31-12-2014
		Versión: 001
		Página 3 de 10

trabajo estén directamente afectados, así como la generación y uso de otros recursos diferentes a los de las operaciones.

Estado de Flujos de Efectivo: Presenta un detalle del efectivo recibido y pagado a lo largo del período, clasificado por actividades de operación y de inversión, ya que no hubo operaciones de financiación.

NOTA DE CARÁCTER ESPECÍFICO

El detalle de las notas corresponde a los saldos al 31 de diciembre de 2015

NOTA 3. DISPONIBLE

DETALLE	dic-15	dic-14
CAJA	90,725,046	49,186,813
BANCOS	726,228,497	476,837,562
CUENTAS DE AHORRO	6,021,543	393,798
TOTAL	822,975,085	526,418,172

NOTA 4. DEUDORES

CLIENTES

DETALLE	dic-15	dic-14
Entidades De Salud Contributivo	7,373,236,965	5,345,253,038
Cuentas por cobrar laboratorio	1,934,100	136,600
Clientes del exterior	8,496,979	-
Provision de cartera	(1,308,130,330)	(619,290,418)
	6,075,537,714	4,726,099,219

ANTICIPOS Y AVANCES

DETALLE	dic-15	dic-14
A PROVEEDORES	6,373,709	256,864
A TRABAJADORES	1,549,900	992,509
A CONTRATISTAS	29,470,202	
ARRENDAMIENTOS	42,268,610	
OTROS	11,014,122	-
TOTAL	90,676,543	1,249,373



**RIESGO DE FRACTURA S.A.
NOTAS A LOS ESTADOS
FINANCIEROS
DICIEMBRE 31 DE 2015**

Código:
CN FT-027
Fecha de Aprobación:
31-12-2014
Versión: 001
Página 4 de 10

ANTICIPO IMPUESTOS Y CONTRIBUCIONES

DETALLE	dic-15	dic-14
RETENCIONES A FAVOR	164,800,998	1,853,594
IMPUESTO A LAS VENTAS RETENIDO	909,230	-
IMPUESTO DE INDUSTRIA Y COMERCIO RETENIDO	885,898	352,746
ANTICIPO SOBRETASA RENTA CREE	32,563,000	-
AUTORRETENCION CREE	54,146,904	-
TOTAL	253,306,031	2,206,340

RECLAMACIONES

DETALLE	dic-15	dic-14
INCAPACIDADES EPS	16,683,772	13,340,349
LICENCIA DE MATERNIDAD	5,875,282	-
TOTAL	22,559,054	13,340,349

DEUDORES VARIOS

DETALLE	dic-15	dic-14
DEUDORES VARIOS	51,409,805	25,789,975
CUENTAS POR COBRAR A TRABAJADORES	3,180,426	26,660,500
TOTAL	54,590,231	52,450,475

TOTAL DEUDORES	6,496,669,573	4,795,345,756
-----------------------	----------------------	----------------------

NOTA 5. INVENTARIOS

DETALLE	dic-15	dic-14
UTILES Y PAPELERIA	24,738,257	28,901,984
ASEO Y CAFETERIA	3,155,628	2,999,182
MEDICAMENTOS	15,620,867	44,635,131
DISPOSITIVOS MEDICOS	112,023,895	153,360,582
TOTAL	155,538,647	229,896,879

NOTA 6. INVERSIONES

Acciones de Inversiones Godestea S.A por valor de \$276.664.000.



**RIESGO DE FRACTURA S.A.
NOTAS A LOS ESTADOS
FINANCIEROS
DICIEMBRE 31 DE 2015**

Código:
CN FT-027
Fecha de Aprobación:
31-12-2014
Versión: 001
Página 5 de 10

NOTA 7. PROPIEDAD PLANTA Y EQUIPO

DETALLE	dic-15	dic-14
COSTO HISTORICO		
MAQUINARIA Y EQUIPO	59,620,500	-
MUEBLES Y ENSERES	488,887,187	453,874,029
EQUIPO DE COMPUTO Y COMUNICACION	211,439,893	178,452,677
EQUIPO MEDICO	2,306,291,615	2,214,058,550
TOTAL COSTO HISTORICO	3,066,239,195	2,846,385,256
MENOS DEPRECIACION		
MAQUINARIA Y EQUIPO	(838,299.00)	0
MUEBLES Y ENSERES	(457,115,143)	(405,657,861)
EQUIPO DE COMPUTO	(150,286,341)	(153,099,435)
EQUIPO MEDICO	(2,005,418,349)	(1,930,896,263)
TOTAL DEPRECIACION	(2,613,658,132)	(2,489,653,559)
TOTAL PROPIEDAD PLANTA Y EQUIPO	452,581,063	356,731,697

NOTA 8. INTANGIBLES

DETALLE	dic-15	dic-14
KHOW HOW	1,300,000,000	1,300,000,000
CONTRATO DE ARRENDAMIENTO LEASING	417,816,525	272,224,000
TOTAL INTANGIBLES	1,717,816,525	1,572,224,000

NOTA 9. VALORIZACIONES

DETALLE	dic-15	dic-14
PROPIEDAD PLANTA Y EQUIPO		
EQUIPOS MEDICOS CIENTIFICOS	50,000,000	50,000,000
Total	50,000,000	50,000,000



RIESGO DE FRACTURA S.A.
NOTAS A LOS ESTADOS
FINANCIEROS
DICIEMBRE 31 DE 2015

Código:
CN FT-027
 Fecha de Aprobación:
31-12-2014
 Versión: 001
 Página 6 de 10

NOTA 10. OBLIGACIONES FINANCIERAS

DETALLE	dic-15	dic-14
OBLIGACIONES CON ENTIDADES BANCARIAS		
HELM BANK	1,153,501	141,895,078
BANCOLOMBIA	1,327,180,555	250,000,000
BANCO DE BOGOTA	14,179,841	-
BANCO OCCIDENTE	797,222,229	270,070,193
TOTAL OBLIGACIONES CON ENTIDADES	2,139,736,126	661,965,271
CONTRATOS DE ARRENDAMIENTO FINANCIERO (LEASING)		
BANCO OCCIDENTE	267,940,834	-
BANCOLOMBIA	28,634,984	-
TOTAL OBLIGACIONES CON ENTIDADES	296,575,818	-
OBLIGACIONES CON PARTICULARES		
ORJUELA MURCIA CARLOS IGNACIO	58,080,333	58,080,333
CORTES NARANJO ROCIO	675,000,000	675,000,000
MONTENEGRO SEGURA JULIA	-	288,550,000
FUNDACION CAYRE	44,699,900	-
TOTAL OBLIGACIONES PARTICULARES	777,780,233	1,021,630,333
TOTAL OBLIGACIONES FINANCIERAS	3,214,092,177	1,683,595,604

NOTA 11. CUENTAS POR PAGAR

DETALLE	dic-15	dic-14
GASTOS FINANCIEROS	12,179,050	11,395,537
GASTOS LEGALES	304,015	-
HONORARIOS	748,750,680	824,193,909
SERVICIOS TECNICOS	3,180,800	-
SERVICIOS DE MANTENIMIENTO	67,535,356	58,524,771
ARRENDAMIENTOS	246,388,732	170,858,365
TRANSPORTES- FLETES Y ACARREOS	11,562,820	11,216,073
SERVICIOS PUBLICOS	2,258,303	2,154,073
SEGUROS	831,710	-
GASTOS DE REPRESENTACION Y RELACIONES PUBLICAS	48,825,904	47,701,066
SERVICIOS DE ASEO Y VIGILANCIA	76,004,446	47,774,249
CUENTAS EN PARTICIPACION	157,100,001	-
ACTIVIDADES Y EVENTOS	11,373,185	-
CXP AFC MEDICOS	23,141,848	-
REEMBOLSOS DE GASTOS	3,411,905	-
GASTOS DE PERSONAL	8,179,221	12,027,651
CXP ELEMENTOS CAFETERIA	1,684,925	700,000
CXP A PORTE PENSIONES VOLUNTARIAS	1,400,000	-
PROVEEDORES DE INSUMOS	-	100,378,865
OTRAS CUENTAS POR PAGAR	40,000	155,972,934
RETENCIONES EN LA FUENTE	115,651,000	100,092,978
IMPUESTO DE INDUSTRIA Y COMERCIO RETENIDO	12,656,000	8,000,731
AUTORRETENCION IMPUESTO CREE	8,777,000	11,338,479
RETENCIONES Y APORTES DE NOMINA	77,569,211	67,594,873
TOTAL	1,638,806,111	1,629,924,555



**RIESGO DE FRACTURA S.A.
NOTAS A LOS ESTADOS
FINANCIEROS
DICIEMBRE 31 DE 2015**

Código:
CN FT-027
Fecha de Aprobación:
31-12-2014
Versión: 001
Página 7 de 10

NOTA 12. IMPUESTOS GRAVAMENES Y TASAS

DETALLE	dic-15	dic-14
IMPUESTO SOBRE LAS VENTAS POR PAGAR	964,230	54,000
IMPUESTO DE INDUSTRIA Y COMERCIO	25,998,983	4,904,000
IMPUESTO DE RENTA	-	97,773,421
IMPUESTO CREE	-	10,957,383
TOTAL	26,963,213	113,688,804

NOTA 13. OBLIGACIONES LABORALES

DETALLE	dic-15	dic-14
SALARIOS POR PAGAR	12,634,472	8,597,130
CESANTIAS	187,782,756	155,622,846
INTERESES SOBRE CESANTIAS	20,507,717	17,146,767
VACACIONES	113,522,544	64,268,113
PRIMA DE SERVICIOS	18,100	-
TOTAL	334,465,589	245,634,856

NOTA 14. PAGOS RECIBIDOS POR ANTICIPADO

DETALLE	dic-15	dic-14
ANTICIPO CLIENTES	10,746,792	21,768,704
INGRESOS RECIBIDOS POR ANTICIPADO	105,000,000	-
TOTAL	115,746,792	21,768,704

NOTA 15. CAPITAL DE LA SOCIEDAD

DETALLE	dic-15	dic-14
Capital Autorizado	2,400,000,000	650,000,000
Capital por Suscribir	1,100,000,000	323,000,000
Suscrito y Pagado	1,300,000,000	327,000,000

El capital de la sociedad está compuesto por 1.300.000 acciones con un valor nominal de Mil pesos (1.000 C/U)



**RIESGO DE FRACTURA S.A.
NOTAS A LOS ESTADOS
FINANCIEROS
DICIEMBRE 31 DE 2015**

Código:
CN FT-027
Fecha de Aprobación:
31-12-2014
Versión: 001
Página 8 de 10

NOTA 16. RESERVAS

DETALLE	dic-15	dic-14
RESERVA LEGAL	197,467,777	197,467,777
OTRAS RESERVAS	115,624,444	115,624,444
ACCIONES PROPIAS READQUIRIDAS	(39,930,000)	
TOTAL	273,162,221	313,092,221

NOTA 17. INGRESOS OPERACIONALES

DETALLE	dic-15	dic-14
UNIDAD FUNCIONAL CONSULTA EXTERNA	2,008,683,690.00	1,672,834,742.00
UNIDAD FUNCIONAL DE APOYO DIAGNOSTICO	10,773,077,630.00	7,352,014,457.04
UNIDAD FUNCIONAL DE INVESTIGACION	1,816,543,310.00	1,328,430,709.00
OTROS INGRESOS OPERACIONALES	1,965,318,728.00	3,663,244,556.00
COMERCIO AL POR MAYOR Y MENOR	4,389,596,900.00	0.00
ACTIVIDADES CONEXAS	11,593,676.00	11,742,123.00
ACTIVIDADES INMOBILIARIAS	46,040,117.00	49,062,430.00
DEVOLUCIONES REBAJAS Y DESCUENTOS	(447,759,262.00)	(151,353,348.00)
TOTAL	20,563,094,789	13,925,975,669

NOTA 18. COSTO DE VENTAS

DETALLE	dic-15	dic-14
INSUMOS Y MATERIALES DISPOSITIVOS MEDICOS	3,586,230,018.53	808,171,051.71
GASTOS DE PERSONAL	3,096,368,427.52	2,447,798,566.00
HONORARIOS	4,850,650,296.00	4,343,926,357.69
IMPUESTOS	269,662,797.48	147,667,129.64
ARRENDAMIENTOS	1,256,082,978.00	689,852,239.00
CONTRIBUCIONES Y AFILIACIONES	329,547,004.50	-
SEGUROS	38,832,376.00	9,478,275.93
SERVICIOS	1,236,405,214.74	1,059,623,766.00
GASTOS LEGALES	12,421,987.00	8,279,079.00
MANTENIMIENTO Y REPARACIONES	304,556,779.00	339,518,792.00
ADECUACIONES E INTALACIONES	185,819,409.00	100,116,125.00
COSTOS DE VIAJE	47,026,863.00	34,027,146.76
DEPRECIACIONES	107,666,977.00	71,018,448.00
AMORTIZACIONES	75,328,365.00	102,174,419.00
DIVERSOS	416,897,816.31	303,844,769.60
PROVISIONES	910,442,331.00	318,287,934
TOTAL	16,723,939,640	10,783,784,099



**RIESGO DE FRACTURA S.A.
NOTAS A LOS ESTADOS
FINANCIEROS
DICIEMBRE 31 DE 2015**

Código:
CN FT-027
Fecha de Aprobación:
31-12-2014
Versión: 001
Página 9 de 10

NOTA 19. GASTOS DE ADMINISTRACION

DETALLE	dic-15	dic-14
GASTOS DE PERSONAL	1,314,064,952	1,096,698,185
HONORARIOS	274,159,889	236,607,306
IMPUESTOS	163,993,491	111,928,811
ARRENDAMIENTOS	129,552,361	114,635,213
CONTRIBUCIONES Y AFILIACIONES	363,534	-
SEGUROS	7,818,253	5,094,100
SERVICIOS	152,079,850	68,343,335
GASTOS LEGALES	33,923,870	8,817,750
MANTENIMIENTO Y REPARACIONES	39,176,812	58,131,291
ADECUACION E INSTALACION	11,187,204	3,753,134
GASTOS DE VIAJE	17,959,796	24,059,479
DEPRECIACIONES	17,475,746	6,042,903
AMORTIZACIONES	29,495,399	290,000
DIVERSOS	122,469,780	152,052,559
TOTAL	2,313,720,937	1,886,454,065

NOTA 20. GASTOS DE VENTAS

DETALLE	dic-15	dic-14
GASTOS DE PERSONAL	99,762,979	129,308,982
HONORARIOS	111,111	0
IMPUESTOS	3,051,208	2,345,398
ARRENDAMIENTOS	3,881,616	10,033,644
SEGUROS	4,392,870	1,510,143
SERVICIOS	15,623,988	15,450,550
MANTENIMIENTO Y REPARACIONES	2,469,458	4,259,130
ADECUACION E INSTALACION	115,537	42,239
GASTOS DE VIAJES	8,631,610	9,089,671
DEPRECIACIONES	3,004,906	219,977
AMORTIZACIONES	169,013	0
DIVERSOS	14,584,071	23,435,006
GASTOS LEGALES	0	286,200
TOTAL	155,798,367	195,980,940



**RIESGO DE FRACTURA S.A.
NOTAS A LOS ESTADOS
FINANCIEROS
DICIEMBRE 31 DE 2015**

Código:
CN FT-027
Fecha de Aprobación:
31-12-2014
Versión: 001
Página 10 de 10


NOTA 21. INGRESOS NO OPERACIONALES

DETALLE	dic-15	dic-14
OTRAS VENTAS	383,621	-
FINANCIEROS	27,952,618	20,380,721
RECUPERACIONES	5,601,087	7,500
UTILIDAD EN VENTA DE PROPIEDADES PLANTA Y EQUIPO	-	2,000,000
INDEMNIZACIONES	4,023,598	-
INGRESOS DE EJERCICIOS ANTERIORES	537,873	-
DIVERSOS	1,734,770	700,459,288
TOTAL	40,233,567	722,847,509

NOTA 22. GASTOS NO OPERACIONALES

DETALLE	dic-15	dic-14
GASTOS FINANCIEROS		
GASTOS BANCARIOS	55,699,716	67,684,879
COMISIONES	8,975,484	7,406,629
INTERESES	253,239,353	174,120,142
DIFERENCIA EN CAMBIO	5,968,475	7,066,791
DESCUENTOS COMERCIALES	1,207,703	4,829,920
GRAVAMEN MOVIMIENTOS FINANCIEROS	83,762,217	19,763
TOTAL GASTOS FINANCIEROS	408,852,948	261,128,124
GASTOS EXTRAORDINARIOS		
GASTOS DIVERSOS	11,768,941	3,027,201
TOTAL GASTOS EXTRAORDINARIOS	11,768,941	3,027,201
TOTAL GASTOS NO OPERACIONALES	420,621,889	264,155,325


YESID MUÑOZ URREGO
Representante legal


YANET AMAYA HERNANDEZ
Contador Público
TP. No. 139845-T


JUAN ALBERTO SANCHEZ GARCIA
Revisor Fiscal
TP. No. 16441-T